

JHK

T-SHIRT

CATALOGUE | 2026

JHK 2026

Crescemos contigo

Na **JHK** acreditamos que o sucesso se constrói com constância, inovação e uma atenção permanente a quem confia em nós. Por isso, todos os anos ampliamos o nosso catálogo com novas peças, cores e tecidos, adaptando-nos às necessidades dos nossos clientes e às tendências de um mercado em constante evolução.

A nossa prioridade é oferecer-te uma coleção completa e versátil, capaz de responder a qualquer projeto: desde roupa promocional até vestuário de trabalho ou estilo casual. Todas as nossas peças partilham os mesmos valores que nos acompanham desde o início: **qualidade, conforto e fiabilidade**.

Trabalhamos todos os dias para melhorar, incorporando processos mais sustentáveis, materiais mais responsáveis e soluções que facilitem o trabalho de quem escolhe a **JHK**. Porque entendemos que por trás de cada t-shirt, sweatshirt ou polo há uma história, uma marca e um propósito.

O **Catálogo JHK 2026** reflete a nossa evolução e o nosso compromisso contigo: continuar a crescer, a inovar e a oferecer sempre o melhor de nós.



Iconografia



CAIXAS: Numero de peças por caixa.



SACO: Numero de peças por saco.



ETIQUETA NÃO REMOVÍVEL: A etiqueta não pode ser removida sem descoser.*



SCREEN PRINTING: Peça apta para serigrafia.



SUBLIMAÇÃO: Peça apta para sublimar.



IMPRESSÃO DIGITAL: Peça apta para impressão digital.



HEAT TRANSFER: Peça apta para transfer textil.



BORDADO: Peça apta para bordar.



WLT: White Long Tee, especial para tingir.



DTF: “Direct to Film”. É uma técnica de impressão digital que permite estampar designs num filme especial e depois transferi-los para os tecidos com calor e pressão.



COM PUNHO: Peça com punho na manga.



ANTIRRUGAS: Peça com tratamento antirrugas.



ANTIBACTERIANO: Peça com tratamento antibacteriano.



SOFT TOUCH: Peça com toque suave.



ADULTO: Para mulher e homem.



SECAGEM 180°: Possibilidade de secagem a 180°.



RECICLADO: Material reciclado.



KIDS: Cor disponível para crianças.



MEIA LUA: Tecido adicional costurado nas costas em forma de meia lua para facilidades de impressão.

*Todos os nossos produtos têm etiquetas removíveis, exceto aqueles assinalados com este ícone.

Recomendamos fazer provas antes de manipular grandes quantidades para assegurar que os ajustes da maquina são os adequados.

As características são válidas exceto no caso de erros e omissões. A **JHK** reserva-se o direito de alterar as características dos seus artigos sem aviso prévio. Estes dados são meramente informativos. Não representam nem constituem um contrato de venda.

Índice

Iconografia 04

Novidades 06

Coleções:

JT Line 08

Regular Line 18

 School 66

 Special WLT (White Long Tee / Especial para tingir) 70

 Curves Line 72

 Sublimation 74

Workwear Line 76

Winter Line 112

Urban Line 170

Sport Line 194

Underwear Line 208

Carta de cores 214

Directório de produtos 216

Produções Especiais 226

Novidades 2026





Unit

A escolha perfeita
para grandes eventos e
promoções: impacto em
grande escala sem abrir
mão da qualidade



JT 150

REF: JT150

T-shirts de homem de manga curta. Tecido tubular.
Dupla costura nas mangas e em baixo.
Reforço de ombro a ombro.

COMPOSIÇÃO: 100% Algodão.

AS: 98% Algodão / 2% Viscose.

GM: 85% Algodão / 15% Viscose.

CORES: 25.

TAMANHO: Do XS ao 5XL.



	XS	S	M	L	XL	XXL	3XL	4XL	5XL	
A/B	46/68	48/70	51/72	54/74	57/76	60/78	64/80	68/82	72/84	120

XS / 3XL			
NEW			
GF	BU	PK	PU
SK	AZ	AQ	MG
LM	BG	FG	SA

WH	AS	GM	BK
SY	OR	RD	CA
FU	TU	RB	NY
KG			

4XL / 5XL			
WH	GM	BK	RD
RB	NY		

25
Cores



S / 3XL

WH

GM

BK

RD

CA

SK

RB

NY

KG

BG



JT Polo

REF: JTPOLO

Polo de homem de manga curta. Tecido piqué. Carcela com 2 botões à cor. Gola em canelado 1X1. Aberturas laterais.

COMPOSIÇÃO: 100% Algodão.
GM: 85% Algodão / 15% Viscose.
GRAMAGEM: 180 g/m² approx.
CORES: 10.
TAMANHO: Do S ao 3XL.



	S	M	L	XL	XXL	3XL	
A/B	47/68	51/70	53/72	55/74	59/76	63/80	50

S / XXL

WH

GF

BK

RD

TU

RB

NY

FLÚOR

SYF

ORF

LMF



JT Sport

REF: JTSPORT

T-Shirts unissexo de manga curta. Costuras laterais.
COMPOSIÇÃO: 100% Poliéster reciclado.
GRAMAGEM: 130 g/m² approx.
CORES: 10.
TAMANHO: Do S ao XXL.



	S	M	L	XL	XXL	
A/B	50/66	52/68	54/70	56/72	58/77	50

XS / 3XL

NEW

SLGF

SY

ORCA

PK

PVSK

PB

MO

MG

KG

BG

BT

WH

AY

GM

BK

RD

RB

NY



JT Sweatshirt CR

REF: JTSWCR

Sweat unissex. Dupla costura no pescoço, punhos e bainha. O mesmo tecido da peça nos punhos e na bainha.

COMPOSIÇÃO: 60% Algodão / 40% Poliéster.
GM: 61% Algodão / 31% Poliéster / 8% Viscose.

GRAMAGEM: 260-265 g/m² approx.

CORES: 21.

TAMANHO: Do XS ao 3XL.



A

B

A/B

XS	S	M	L	XL	XXL	3XL	
51/63	54/66	57/69	60/72	63/76	66/78	70/81	<div><div>25</div></div>

XS / 3XL

NEW

SLGF

SY

ORCA

PK

PVSK

PB

MO

MG

KG

BG

BT

WH

AY

GM

BK

RD

RB

NY



JT Kangaroo

REF: JTSWKNG

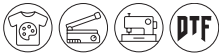
Sweat unissexo com capuz. Cordão de aperto à cor. Bolso canguru. O mesmo tecido da peça nos punhos e na bainha.

COMPOSIÇÃO: 60% Algodão / 40% Poliéster.
GM: 61% Algodão / 31% Poliéster / 8% Viscose.

GRAMAGEM: 260-265 g/m² approx.

CORES: 21.

TAMANHO: Do XS ao 3XL.



A

B

A/B

XS	S	M	L	XL	XXL	3XL	
50/67	52/68	54/69	56/70	58/71	60/72	62/74	<div><div>25</div></div>

S / XXL

WH

GF

BK

OR

RD

TU

RB

NY

LM

BG



JT Softshell Vest

REF: JTSOFTVEST

Colete duas capas. Fecho de correr completo.
Bolsos no peito e bolsos laterais com fecho de correr.
Interior em tom idêntico com tecido de forro polar.

COMPOSIÇÃO:

Exterior: 94% poliéster - 6% elastano.
Interior: 100% poliéster.

GRAMAGEM: 270 g/m² approx.

CORES: 10.

TAMANHO: Do S ao XXL.



	S	M	L	XL	XXL	
	53/70	55/72	57/74	59/76	61/78	
A/B						15

S / 4XL

WH

GF

BK

OR

RD

TU

RB

NY

LM

BG



JT Softshell Jacket

REF: JTSOFTJACK

Casaco duas capas. Fecho de correr completo.
Bolsos no peito e bolsos laterais com fecho de correr.
Interior em tom idêntico com tecido de forro polar.

COMPOSIÇÃO:

Exterior: 94% poliéster - 6% elastano.
Interior: 100% poliéster.

GRAMAGEM: 270 g/m² approx.

CORES: 10.

TAMANHO: Do S ao 4XL.



	S	M	L	XL	XXL	3XL	4XL	
	54/68	57/69	60/71	63/73	66/75	70/77	74/78	
A/B								15



new



REGULAR

Line

Qualidade e confiabilidade
para o dia a dia: básicos
que funcionam para tudo
e para todos






Regular T-Shirt Man

REF: TSRA150

T-shirts de homem de manga curta. Tecido tubular.
CM e Flúor com costuras laterais.
Dupla costura nas mangas e em baixo.
Reforço de ombro a ombro.
Gola em canelado 1X1.

COMPOSIÇÃO: 100% Algodão com preencolhimento.
AS: 98% Algodão / 2% Viscose.
GM: 85% Algodão / 15% Viscose.
Flúor: 100% Poliéster.
Heather: 65% Poliéster / 35% Algodão.
DNH: 60% Algodão / 40% Poliéster.
GRAMAGEM: 155 g/m² approx.
CORES: 90.
TAMANHO: Do XS ao 5XL.



 A/B	XS	S	M	L	XL	XXL	3XL	 100
	48/68	51/70	53/72	56/74	58/76	61/78	66/82	
	4XL	5XL	 50					
	68/84	72/88						



XS / XXL	
NEW	
WG	YW
OD	SG
MXG	IV
DS	BRD

WH	AS	SL	GM	ZC	GF	BK
LY	SY	LEY	MU	APR	PH	TG
OR	BC	WR	RD	CR	AN	BU
CA	PK	PV	AL	FU	RP	PKG
ML	DP	LP	LV	VI	PU	SK
TU	AQM	AZ	AQ	RB	KB	PB
SB	DN	NY	IB	MO	TE	MG
PT	LM	KG	TP	BG	AG	FG
KH	CM	OC	BT	LS	SA	AR
WA	MM	BR	CH			

HEATHER	
CHCH	MUH
BUH	LVH
TUH	DNH
BGH	

NEON	
LYN	ORN
PKN	SKN

FLÚOR (Cotton Like)	
SYF	ORF
FUF	LMF

3XL	
WH	GM
GF	BK
SY	OR
RD	
TU	RB
DN	NY
LM	KG
BG	

4XL / 5XL	
WH	GM
BK	SY
OR	RD
RB	
NY	BG

PAG.22
REF: TSRLCMF

PAG.54
REF: TSRK150



KIDS



90
Cores

Regular Comfort Lady

REF: TSRLCMF

T-shirts de senhora de manga curta ligeiramente cintada.
Dupla costura nas mangas e em baixo.

COMPOSIÇÃO: 100% Algodão.

GM: 85% Algodão / 15% Viscose.

Flúor: 100% Poliéster.

Heather: 65% Poliéster / 35% Algodão.

DNH: 60% Algodão / 40% Poliéster.

GRAMAGEM: 145-150 g/m² approx.

CORES: 40.

TAMANHO: Do S ao XXL.



	S	M	L	XL	XXL	
	42/63	44/65	46/67	48/69	50/71	

S / XXL

WHGMBKSYAPROR

RDANBUCAPKPV

ALFURPDPUPUSK

TUAZAAQRBNNYMO

MGMKGLMBGCMBT

CH

HEATHER

CHCHMUHBUHLVHTUHDNH

BGH

FLÚOR (Cotton Like)

SYFFUF

PAG.20
REF: TSRA150

PAG.54
REF: TSRK150
KIDS

PAG.73
REF: CURVS150



40
Cores

25

Cores



Super-T

REF: TS150ST

T-shirts de homem de manga curta.
Tecido tubular. Gola em canelado 1X1.
Reforço de ombro a ombro.

COMPOSIÇÃO: 100% Algodão cardado.

AS: 98% Algodão / 2% Viscose.

GM: 85% Algodão / 15% Viscose.

GRAMAGEM: 150 g/m² approx.

CORES: 25.

TAMANHO: Do talla S ao 5XL.



	S	M	L	XL	XXL	3XL	4XL	5XL	
A/B	48/69	51/70	53/73	56/75	59/77	61/79	66/82	68/84	120

S / 3XL



4XL / 5XL



S / 3XL

WH

BK

RD

RB

NY



Regular Organic T-Shirt

REF: TSR160ORG

T-shirts de homem de manga curta. Tecido tubular. Dupla costura nas mangas e em baixo. Reforço de ombro a ombro. Gola em canelado 1X1.

COMPOSIÇÃO: 100% Algodão orgânico.
GRAMAGEM: 160 g/m² approx.
CORES: 5.
TAMANHO: Do S ao 3XL.



	S	M	L	XL	XXL	3XL	
A/B	48/68	51/70	53/72	56/74	58/76	61/78	100

S / 3XL

WH



Regular Digital Print

REF: TSR160DGP

T-shirts de homem de manga curta. Dupla costura nas mangas e em baixo. Reforço de ombro a ombro. Gola em canelado 1X1. Tecido tubular. T-shirt tratada para impressão digital.

COMPOSIÇÃO: 100% Algodão peinado.
GRAMAGEM: 160 g/m² approx.
CORES: 1.
TAMANHO: Do S ao 3XL.



	S	M	L	XL	XXL	3XL	
A/B	48/68	51/70	53/72	56/74	58/76	61/78	100



S / 3XL

WH

AS

GM

GF

BK

SY

OR

RD

BU

RB

NY

BG

Regular Combed T-shirt

REF: TSR160COMB

T-shirts de homem de manga curta. Tecido tubular. Dupla costura nas mangas e em baixo. Reforço de ombro a ombro. Gola em canelado 1X1.

COMPOSIÇÃO: 100% Algodão peinado.
AS: 98% Algodão / 2% Viscose.
GM: 85% Algodão / 15% Viscose.
GRAMAGEM: 160 g/m² approx.
CORES: 12.
TAMANHO: Do S ao 3XL.

	S	M	L	XL	XXL	3XL	
A/B	48/68	51/70	53/72	56/74	58/76	61/78	100



Regular Premium T-Shirt Lady

REF: TSRLPRM

T-shirts de senhora de manga curta ligeiramente cintada. Dupla costura nas mangas e em baixo. Ponto liso.

COMPOSIÇÃO: 100% Algodão com preencolhimento.



GM: 85% Algodão / 15% Viscose.

GRAMAGEM: 170 g/m² approx.

CORES: 12.

TAMANHO: Do S ao 3XL.



	S	M	L	XL	XXL	3XL	
	42/62	44/63	46/64	48/66	50/68	52/70	
PFD	44/66	46/68	48/70	50/72	52/74	54/76	

S / 3XL

NEW

PV

MO

BT

WH

GM

BK

RD

FU

RB

NY

KG

PFD

 Especial para tingir.

12
Cores





12

Cores

Regular Hit T-Shirt

REF: TSRA170

T-shirts de homem de manga curta. Tecido tubular.
Dupla costura nas mangas e em baixo.
Reforço de ombro a ombro. Gola em canelado 1X1.

COMPOSIÇÃO: 100% Algodão com preencolhimento.

AS: 98% Algodão / 2% Viscose.




GM: 85% Algodão / 15% Viscose.

GRAMAGEM: 170 g/m² approx.

CORES: 12.

TAMANHO: Do XS ao 5XL.



 A/B	XS	S	M	L	XL	XXL	3XL	 100
	48/68	51/70	53/72	56/74	58/76	61/78	66/82	
	4XL	5XL	 50					
	68/84	72/88						

XS / 3XL

WH

AS

GM

GF

BK

SY

OR

RD

CA

RB

NY

BG

4XL / 5XL

WH

GM

BK

RD

RB

NY

BG



Regular Premium T-Shirt

REF: TSRA190

T-shirts de homem de manga curta. Tecido tubular.
PFD com costuras laterais. Reforço de ombro a ombro.
Dupla costura nas mangas e em baixo.
Gola em canelado 1X1.

COMPOSIÇÃO: 100% Algodão com preencolhimento.

AS: 98% Algodão / 2% Viscose.




GM: 85% Algodão / 15% Viscose.

GRAMAGEM: 185-190 g/m² approx.

CORES: 60.

TAMANHO: Do XS ao 5XL.



	XS	S	M	L	XL	XXL	3XL	
	48/68	51/70	53/72	56/74	58/76	61/78	66/82	
PFD	47/67	50/70	53/73	56/76	59/79	63/82	66/85	
4XL	5XL							
68/84	72/88							



XS / XXL		
NEW		
YW	TG	CR
AN	AQM	PB
TE	IV	OC

WH	AS	SL
GM	ZC	GF
BK	LY	SY
MU	PH	OR
BC	WR	RD
BU	CA	PK
PV	AL	FU
RP	LV	PU
SK	TU	AZ
AQ	RB	SB
DN	NY	IB
PG	MO	MG
PT	LM	KG
TP	BG	AG
FG	KH	BT
LS	SA	AR
BR	CH	

3XL / 4XL / 5XL		
WH	GM	BK
SY	RD	RB
NY	BG	

 Especial para tingir.
Tamanhos XS a 3XL.

 **PAG.57**
REF: TSRK190

60
Cores



S / XXL

WH

GM


BK

RD

RB

NY

KH

 **PAG.58**
REF: TSRK150LS

KIDS



Regular Comfort LS Lady

REF: TSRLCMFLS

T-shirts de senhora de manga comprida ligeiramente cintada. Dupla costura nas mangas e em baixo. Canelado 1X1 na gola.

COMPOSIÇÃO: 100% Algodão com preencolhimento.

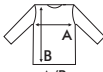

GM: 85% Algodão / 15% Viscose.

GRAMAGEM: 145 g/m² approx.

CORES: 7.

TAMANHO: Do S ao XXL.



	S	M	L	XL	XXL	
A/B	42/63	44/65	46/67	48/69	50/71	50

XS / 5XL

NEW

OR

CA

BT

WH

GM

BK

SY

WR

RD

RB

NY

KH

CH

 **PAG.58**
REF: TSRA150LS

KIDS



Regular LS T-Shirt

REF: TSRA150LS

T-shirts de homem de manga comprida. Dupla costura nas mangas e em baixo. Reforço de ombro a ombro. Gola em canelado 1X1.

COMPOSIÇÃO: 100% Algodão com preencolhimento.

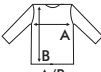


GM: 85% Algodão / 15% Viscose.

GRAMAGEM: 155 g/m² approx.

CORES: 13.

TAMANHO: Do XS ao 5XL.



	XS	S	M	L	XL	XXL	3XL		4XL	5XL	
A/B	48/68	51/70	53/72	56/74	58/76	61/78	66/82	50	68/84	72/88	25

S / XXL

WH

GM

BK

RD

RB

NY



Regular Premium LS Lady

REF: TSRLPRMLS

T-shirt de senhora de manga comprida com punho. Tecido tubular. Dupla costura em baixo. Reforço de ombro a ombro. Gola em elastano.

COMPOSIÇÃO: 100% Algodão com preencolhimento.

GM: 85% Algodão / 15% Viscose.

GRAMAGEM: 170 g/m² approx.

CORES: 6.

TAMANHO: Do S ao XXL.



	S	M	L	XL	XXL	
	42/63	44/65	46/67	48/69	50/71	50

XS / 3XL

NEW

YW

OR

CA

BT

WH

GM

BK

RD

RB

NY



Regular Hit T-Shirt LS

REF: TSRA170LS

T-shirt de homem de manga comprida com punho. Tecido tubular. Dupla costura nas mangas e embaixo. Reforço de ombro a ombro. Gola em canelado 1X1.

COMPOSIÇÃO: 100% Algodão com preencolhimento.

GM: 85% Algodão / 15% Viscose.

GRAMAGEM: 170 g/m² approx.

CORES: 10.

TAMANHO: Do XS ao 3XL.



	XS	S	M	L	XL	XXL	3XL	
	48/68	51/70	53/72	56/74	58/76	61/78	66/82	50

Regular Polo Man

REF: PORA210

Polo de homem de manga curta. Aberturas laterais.
Tecido piqué. Carcela com 2 botões à cor.
Peúga, gola e manga canelada.

COMPOSIÇÃO:

100% Algodão peinado com preencolhimento.

AS: 98% Algodão / 2% Viscose.



GM: 85% Algodão / 15% Viscose.

GRAMAGEM: 210 g/m².

CORES: 63 (Wash y Contrast incluído).

TAMANHO: Do XS ao 5XL.



	XS	S	M	L	XL	XXL	3XL	
	47/68	51/70	53/72	55/74	59/76	63/80	65/82	
	4XL	5XL						
	67/84	71/86						



XS / XXL		
NEW		
SL	YW	SB
MM		

WH	AS	GM
ZC	GF	BK
LY	SY	MU
PH	CO	OR
WR	RD	BU
PK	PV	FU
DP	LV	PU
SK	TU	AQM
AZ	RB	PB
NY	PG	MO
MG	LM	KG
BG	FG	KH
OC	BT	SA
CH		

3XL		
WH	GM	BK
RD	SK	RB
NY		

4XL / 5XL		
WH	GM	BK
RD	RB	NY

 **PAG.44**
REF: POPL200

 **PAG.64**
REF: PKID210
KIDS



44
Cores

Wash

REF: PORA210

Polo de homem de manga curta.Tecido piqué.
Carcela com 2 botões à cor. Peúga, gola e manga canelada.
Aberturas laterais.

COMPOSIÇÃO: 100% Algodão penteado com preencolhimento.
GRAMAGEM: 210 g/m².
CORES: 5.
TAMANHO: Do XS ao 3XL.



	XS	S	M	L	XL	XXL	3XL	
	47/68	51/70	53/72	55/74	59/76	63/80	65/82	

❗ Cada pólo WASH é “único”. O pólo da mesma cor pode ter tonalidades diferentes visto que são tingidos com pigmentos naturais e é isso que os torna únicos. Por esse motivo, recomendamos lavar a roupa separadamente, pois a cada lavagem pode perder a cor e adquirir aquele tom envelhecido.

XS / 3XL

DGW

DBW

BUW

OLW

OCW



XS / 3XL

NEW

WH/SP

BK/SP

NY/SP

WH/BK

WH/RD

WH/NY

WH/KG

GM/WH

BK/WH

RD/WH

BU/WH

RB/WH

NY/WH

BG/WH

Contrast

REF: PORA210

Polo de homem de manga curta.Tecido piqué.
Carcela com 2 botões à cor. Aberturas laterais.
Peúga, gola e manga canelada.

COMPOSIÇÃO:
100% Algodão penteado com preencolhimento.
GM: 85% Algodão / 15% Viscose.
GRAMAGEM: 210 g/m².
CORES: 14.
TAMANHO: Do XS ao 3XL.



	XS	S	M	L	XL	XXL	3XL	
	47/68	51/70	53/72	55/74	59/76	63/80	65/82	

PAG.44
REF: POPL200

PAG.64
REF: PKID210
KIDS





Polo Premium

REF: PORA240

Polo de homem de manga curta.
Carcela com 2 botões à cor. Tecido piqué.
Inclui dois botões sobressalentes.
Manga e gola caneladas. Aberturas laterais.
Duas etiquetas, uma removível e outra com o tamanho.

COMPOSIÇÃO:
100% Algodão penteado com preencolhimento.
GM: 85% Algodão / 15% Viscose.
GRAMAGEM: 240 g/m² approx.
CORES: 15.
TAMANHO: Do XS ao 3XL.



	XS	S	M	L	XL	XXL	3XL	
	47/68	51/70	53/72	55/74	59/76	63/80	65/82	
A/B								50

XS / 3XL

NEW

PV

DP

PB

MO

BT

WH

GM

BK

OR

RD

BU

RB

SB

NY

KH

15
Cores



Regular Polo Lady

REF: POPL200

Polo de senhora de manga curta. Ligeiramente cintado.
Tecido piqué. Carcela com 3 botões à cor.
Punho, gola e manga canelada. Aberturas laterais.

COMPOSIÇÃO:

100% Algodão penteado com preencolhimento.

AS: 98% Algodão / 2% Viscose.

GM: 85% Algodão / 15% Viscose.

GRAMAGEM: 200 g/m².

CORES: 38 (Contrast incluído).

TAMANHO: Do S ao 3XL.



	S	M	L	XL	XXL	3XL	
	42/61	44/63	46/65	48/67	50/69	54/73	
A/B							50

S / XXL

WH

AS

GM

GF

BK

LY

SY

MU

OR

RD

BU

PK

PV

AL

FU

RP

DP

LV

PU

SK

TU

RB

PB

NY

MO

MG

LM

KG

BG

KH

OC

BT

SA

CH

3XL

WH

GM

BK

RD

RB

NY

S / XXL

GM/WH

BK/WH

RD/WH

NY/WH



38
Cores



Regular Polo LS Lady

REF: POPL200LS

Polo de senhora de manga comprida.
Ligeiramente cintado. Aberturas laterais.
Tecido piqué. Carcela com 3 botões à cor.

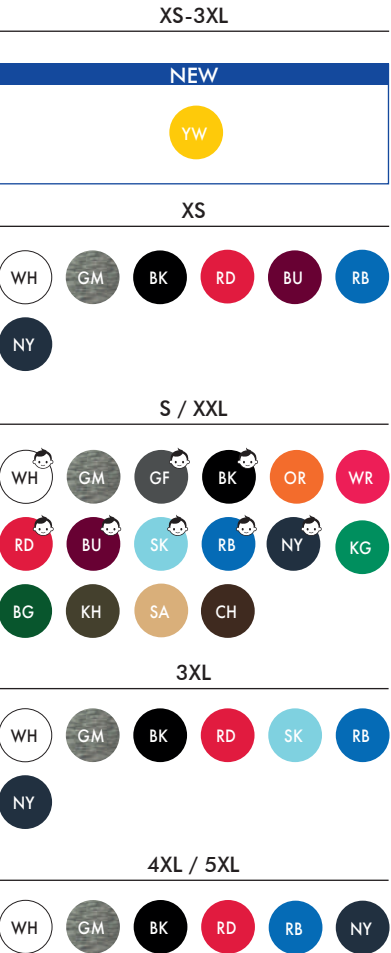
COMPOSIÇÃO:
100% Algodão penteado com preencolhimento.
GM: 85% Algodão / 15% Viscose.
GRAMAGEM: 200 g/m².
CORES: 10.
TAMANHO: Do XS ao 3XL.



	XS	S	M	L	XL	XXL	3XL	
	40/59	42/61	44/63	46/65	48/67	50/69	54/73	



PAG.66
REF: PKID210LS



Regular Polo LS Man

REF: PORA210LS

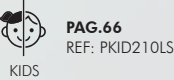
Polo de homem de manga comprida. Tecido piqué.
Carcela com 2 botões à cor. Aberturas laterais.

COMPOSIÇÃO:
100% Algodão penteado com preencolhimento.
GM: 85% Algodão / 15% Viscose.
GRAMAGEM: 210 g/m².
CORES: 17.
TAMANHO: Do XS ao 5XL.



	XS	S	M	L	XL	XXL	
	47/68	51/70	53/72	55/74	59/76	63/80	

	3XL	4XL	5XL	
	65/82	67/84	71/86	



PAG.66
REF: PKID210LS

Body Baby

REF: TSRBBODY

Body de bebê de manga curta.
Molas nos ombros e em baixo.
Gola em canelado 1X1.

COMPOSIÇÃO: 100% Algodão.
GM: 85% Algodão / 15% Viscose.

GRAMAGEM: 170 g/m².

CORES: 15.

TAMANHO: Do 3M ao 18M.



	3M	6M	9M	12M	18M	
	20/38	22/40	24/42	26/44	28/46	

3M / 18M

NEW

PV

MO

BT

WA

WH

GM

BK

LY

OR

RD

PK

AL

SK

RB

NY



3M / 18M

WH

GM

BK

PK

SK



Body LS Baby

REF: TSRBBODYLS

Body de bebê de manga comprida.
Molas nos ombros e em baixo.
Gola em canelado 1X1.

COMPOSIÇÃO: 100% Algodão.
GM: 85% Algodão / 15% Viscose.
GRAMAGEM: 170 g/m².
CORES: 5.
TAMANHO: Do 3M ao 18M.



	3M	6M	9M	12M	18M	
A/B	20/38	22/40	24/42	26/44	28/46	50

3M / 18M

WH

GM

BK

PK

SK



Playsuit Baby

REF: TSRBSUIT

Macacão de bebe manga curta.
Molas nos ombros e em baixo.
Gola em canelado 1X1.

COMPOSIÇÃO: 100% Algodão.
GM: 85% Algodão / 15% Viscose.
GRAMAGEM: 170 g/m².
CORES: 5.
TAMANHO: Do 3M ao 18M.



	3M	6M	9M	12M	18M	
A/B	23/41	24/44	25/46	26/48	28/50	50

3M / 18M

WH

GM

BK

LY

OR

RD

PK

AL

SK

RB

NY



Single Jersey Body Baby

REF: TSRBODY150

Body de bebê de manga curta. Ponto liso.
Molas nos ombros e em baixo.

COMPOSIÇÃO: 100% Algodão.
GM: 85% Algodão / 15% Viscose.
GRAMAGEM: 145 g/m².
CORES: 11.
TAMANHO: Do 3M ao 18M.

	3M	6M	9M	12M	18M	
A/B	20/38	22/40	24/42	26/44	28/46	50

T-Shirt Baby

REF: TSRB150

T-shirts de bebê de manga curta. Costuras laterais.
Reforço de ombro a ombro. Gola em canelado 1X1.
Botões no tamanho 0.

COMPOSIÇÃO: 100% Algodão com preencolhimento.



GM: 85% Algodão / 15% Viscose.

GRAMAGEM: 155 g/m².

CORES: 21.

TAMANHO: Do 0 ao 2.



	0	1	2	
	23/34	25/35	30/37	

0 / 2

NEW

PV

MO

BT

WA

WH

GM

BK

LY

SY

OR

RD

PK

AL

FU

PU

SK

TU

RB

NY

PT

LM



21
Cores

T-Shirt Kid

REF: TSRK150

T-shirts de criança de manga curta.
Costuras laterais. Dupla costura nas mangas e em baixo.
Reforço de ombro a ombro. Gola em canelado 1X1.

COMPOSIÇÃO: 100% Algodão com preencolhimento.

AS: 98% Algodão / 2% Viscose.

GM: 85% Algodão / 15% Viscose.

GRAMAGEM: 155 g/m² approx.

CORES: 50.

TAMANHO: Do 3/4 ao 12/14.



	3/4	5/6	7/8	9/11	12/14	
	32/44	35/49	38/52	41/58	43/61	
A/B						100

3/4 - 12/14

NEW

SLPVLV

AQPBTP

MO

WABT

FUF

SYF

ORF

LMF

WHASGMGF

BKLYSY

MUPH

ORBC

WR

RD

BU

PKAL

FU

PU

SK

TU

AZ

RB

DN

NY

IB

MG

PT

LM

KG

BG

FG

KH

LS

SA

AR

BR

CH

50
Cores

♂ **PAG.20**
REF: TSRA150

♀ **PAG.22**
REF: TSRLCMF



25

Cores



Premium T-Shirt Kid

REF: TSRK190

T-shirts de criança de manga curta. Costuras laterais. Dupla costura nas mangas e em baixo. Reforço de ombro a ombro. Gola em canelado 1X1.

COMPOSIÇÃO: 100% Algodão com preencolhimento.

AS: 98% Algodão / 2% Viscose.



GM: 85% Algodão / 15% Viscose.

GRAMAGEM: 180-185 g/m² approx.

CORES: 25.

TAMANHO: Do 3/4 ao 12/14.



 A B	3/4	5/6	7/8	9/11	12/14	
A/B	32/44	35/49	38/52	41/58	43/61	
PFD	33/45	36/51	39/54	42/60	45/64	50

3/4 - 12/14



PFD Especial para tingir.

PAG.32
REF: TSRA190



T-Shirt LS Kid

REF: TSRK150LS

T-shirts de criança de manga comprida. Costuras laterais. Dupla costura nas mangas e em baixo. Reforço de ombro a ombro. Gola em canelado 1X1.

COMPOSIÇÃO: 100% Algodão com preencolhimento.



GM: 85% Algodão / 15% Viscose.

GRAMAGEM: 155-160 g/m² approx.

CORES: 12.

TAMANHO: Do 1/2 ao 12/14.



 A B A/B	1/2	3/4	5/6	7/8	9/11	12/14	 100
	29/39	32/44	35/49	38/52	41/58	43/61	

1/2

WH

BK

RD

RB

NY

3/4 - 12/14

WH

GM

GF

BK

SY

OR

RD

PK

SK


RB

NY

KG

12

Cores

 **PAG.35**
REF: TSRA150LS

 **PAG.34**
REF: TSRLCMFLS



3/4 - 12/14

WH

GM

BK

RD

RB

NY

♂

PAG.185

REF: TSUASTRPM



Strap Kid

REF: TSRKSTRAP

T-shirts de criança com alças.
Dupla costura na gola nas mangas e em baixo.
COMPOSIÇÃO: 100% Algodão com preencolhimento.
GM: 85% Algodão / 15% Viscose.
GRAMAGEM: 155 g/m² approx.
CORES: 6.
TAMANHO: Do 3/4 ao 12/14.



	3/4	5/6	7/8	9/11	12/14	
A/B	32/44	35/49	38/52	41/58	43/61	100

3/4 - 12/14

WH

GM

BK

LY

OR

RD

PK

FU

SK

RB

NY

MG

LM



Tonga Kid

REF: TSLKTNG

T-shirts de criança de manga curta. Ligeiramente cintada.
Gola em canelado 1X1. Ponto liso.
COMPOSIÇÃO: 100% Algodão.
GM: 85% Algodão / 15% Viscose.
GRAMAGEM: 155 g/m² approx.
CORES: 13.
TAMANHO: Do 3/4 ao 12/14.



	3/4	5/6	7/8	9/11	12/14	
A/B	30/42	32/45	34/48	36/51	38/54	100

3/4 - 12/14





Baseball Kid

REF: TSUKBSB

T-shirts de criança de manga curta.
Manga raglan e gola com contraste.
Costuras laterais.

COMPOSIÇÃO:
100% Algodão com preencolhimento.
GM: 85% Algodão / 15% Viscose.
GRAMAGEM: 155 g/m².
CORES: 5.
TAMANHO: Desde 3/4 hasta 12/14.



 A/B	3/4	5/6	7/8	9/11	12/14	 50
	32/44	36/47	39/50	43/54	44/63	

3/4 - 12/14





Sea Kid

REF: TSUKSEA

T-shirts de criança de manga curta.
Fita decorativa no pescoço, mangas e bainha.
Sem costuras nas mangas e na parte de baixo.
Aberturas laterais.

COMPOSIÇÃO: 100% Algodão.
GRAMAGEM: 155 g/m².
CORES: 1.
TAMANHO: Desde 3/4 hasta 12/14.



 A/B	3/4	5/6	7/8	9/11	12/14	 50
	32/44	35/49	38/52	41/58	43/61	

3/4 - 12/14





Tuvalu Kid

REF: TSLKTVL

T-shirts de criança com alças. Gola em canelado 1X1.
Costas com pregas e canelado 2X1.

COMPOSIÇÃO: 100% Algodão.
GRAMAGEM: 170 g/m² approx.
CORES: 13.
TAMANHO: Do 3/4 ao 12/14.



 A/B	3/4	5/6	7/8	9/11	12/14	 100
	26/42	28/44	30/47	32/50	34/56	

Polo Kid

REF: PKID210

Polo de criança de manga curta. Tecido piqué.
Carcela com 2 botões à cor.
Punho, gola e manga canelada.
Aberturas laterais.

COMPOSIÇÃO:



100% Algodão peinado com preencolhimento.
GM: 85% Algodão / 15% Viscose.

GRAMAGEM: 210 g/m² approx.

CORES: 29 (Contrast incluídos).

TAMANHO: Do 1/2 ao 12/14.



	1/2	3/4	5/6	7/8	9/11	12/14	
	30/39	33/42	37/46	39/51	42/57	44/64	
A/B							100

1/2 - 12/14

NEW

PV

LV

TU

MO

MG

BT

WH

BK

OR

RD

FU

SK

RB

NY

LM

KG

3/4 - 12/14

WH

GM

BK

LY

SY

PH

OR

RD

BU

PK

FU

SK

RB

NY

LM

KG

FG

1/2 - 12/14

WH/NY

RD/WH

BU/WH

RB/WH

NY/WH

BG/WH

29

Cores



♂

PAG.38

REF: PORA210

♀

PAG.44

REF: POPL200



1/2 - 12/14





Polo School Wear Kid

REF: PKID210SCH

Polo de criança de manga curta. Tecido piqué. Carcela com 2 botões à cor. Punho, gola e manga canelada. Aberturas laterais.

COMPOSIÇÃO: 65% Poliéster / 35% Algodão.
GRAMAGEM: 210 g/m² approx.
CORES: 6.
TAMANHO: Do 1/2 ao 12/14.



	1/2	3/4	5/6	7/8	9/11	12/14	
	30/39	33/42	37/46	39/51	42/57	44/64	

1/2 - 12/14



 **PAG.47**
REF: PORA210LS

 **PAG.46**
REF: POPL200LS





Polo LS Kid

REF: PKID210LS

Polo de criança de manga comprida. Tecido piqué. Carcela com 2 botões à cor. Gola em canelado 1X1. Aberturas laterais.

COMPOSIÇÃO: 100% Algodão penteado com preencolhimento.
GRAMAGEM: 210 g/m² approx.
CORES: 9.
TAMANHO: Do 1/2 ao 12/14.



	1/2	3/4	5/6	7/8	9/11	12/14	
	30/39	33/42	37/46	39/51	42/57	44/64	



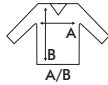


Boston Kid

REF: WKBOSTONK

Pullover com decote em V.
Corte ajustado. Toque suave.
Gola canelada, punhos e bainha.

COMPOSIÇÃO:
80% Viscose / 20% Nylon.
GRAMAGEM: 300 g/m² approx.
CORES: 4.
TAMANHO: Do 1/2 ao 12/14.



1/2	3/4	5/6	7/8	9/11	12/14	
30/38	33/43	36/47	38/50	40/55	46/65	25



1/2 - 12/14

GM

BU

NY

BG

♂ **PAG.110**
REF: WKBOSTON

♀ **PAG.110**
REF: WKBOSTONL

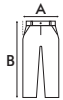


Tokyo Kid

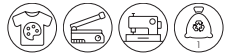
REF: WKTOKYOK

Calças chino. Fecho na cintura com botão, seis presilhas e fecho na cor de fundo. Dois bolsos na parte de tras com fecho de botão e dois bolsos com costura na parte da frente. Dois bolsos frontais e um bolso a trás. Duas pinças na vertical abaixo da cintura nas costas. Botão interior na cintura para ajuste de tamanho. Cintura elástica sem botão no tamanho 3/4.

COMPOSIÇÃO: 98% Algodão / 2% Elastano.
GRAMAGEM: 280 g/m².
CORES: 3.
TAMANHO: Do 3/4 ao 12/14.



3/4	5/6	7/8	9/11	12/14	
25/58	27/66	29/77	34/89	36/94	25



3/4 - 12/14

CHC

NY

AR

♂ **PAG.104**
REF: WKTOKYO

♀ **PAG.104**
REF: WKTOKYOL



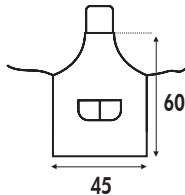
Paris Kid

REF: WKPARISK

Avental de criança. Com alça no pescoço ajustavel e fivela deslizante em plastico. Duas alças na cintura. Um bolso grande à frente.

COMPOSIÇÃO: 65% Poliéster / 35% Algodão.
DNV: 100% Algodão / 220 g/m².
GRAMAGEM: 180 g/m².
CORES: 6. **TAMANHO:** Tamanho único.

TAMANHO UNICO



📌 Especial para atividades ou workshops infantis.



TAMANHO UNICO

WH

BK

PK

SK

DNV

LM

♀ **PAG.79**
REF: WKPARIS



Regular Man T-Shirt

REF: TSRA150WLT

XS / 5XL
WLT

T-shirt 4cm mais comprida, especial para tingir.
Fio de poliester. Dupla costura na gola.

COMPOSIÇÃO: 100% Algodão.
GRAMAGEM: 155 g/m².
CORES: 1.
TAMANHO: Do XS ao 5XL.



A	XS	S	M	L	XL	XXL	3XL	4XL	5XL	100
B	48/72	51/74	53/76	56/78	58/80	61/82	66/86	68/88	72/92	
A/B										



Regular Comfort Lady

REF: TSRLCMFWLT

S / XXL
WLT

T-shirt 2cm mais longa, especial para tingir.
Fio de poliester.

COMPOSIÇÃO: 100% Algodão.
GRAMAGEM: 145 g/m².
CORES: 1.
TAMANHO: Do S ao XXL.



A	S	M	L	XL	XXL	100
B	42/64	44/66	46/68	48/70	52/72	
A/B						



T-Shirt Kid

REF: TSRK150WLT

3/4 - 12/14
WLT

T-shirt 3cm mais comprida, especial para tingir.
Fio de poliester. Dupla costura na gola.

COMPOSIÇÃO: 100% Algodão.
GRAMAGEM: 155 g/m².
CORES: 1.
TAMANHO: Do 3/4 ao 12/14.



A	3/4	5/6	7/8	9/11	12/14	100
B	32/47	35/52	38/55	41/61	43/64	
A/B						

S / XL

WH

BK

RD

FU

RB

NY

LM



Curves Polo

REF: CURVSPOLO

Polo de senhora de manga curta ligeiramente cintado. Tecido piqué. Carcela com 3 botões à cor. Punho, gola e manga canelada. Aberturas laterais.

COMPOSIÇÃO:

100% Algodão penteado com preencolhimento.

GRAMAGEM: 200 g/m².

CORES: 7.

TAMANHO: Do S ao XL.



	S	M	L	XL	
A/B	56/73	58/73	60/75	62/75	50

S / XL

WH

BK



Curves Slub

REF: CURVSSLUB

T-shirts de senhora de manga curta. Tecido slub. Gola em “V” em elastano canelado. Forma cintada. Sem costuras nas mangas e na parte de baixo.

COMPOSIÇÃO: 100% Slub Algodão.

GRAMAGEM: 120 g/m².

CORES: 2.

TAMANHO: Do S ao XL.



	S	M	L	XL	
A/B	47/68	52/69	56/72	60/74	100



Curves Lady T-Shirt

REF: CURVS150

T-shirts de senhora de manga curta ligeiramente cintada. Dupla costura nas mangas e em baixo.

COMPOSIÇÃO: 100% Algodão.

GM: 85% Algodão / 15% Viscose.

GRAMAGEM: 145 g/m² approx.

CORES: 9.

TAMANHO: Do S ao XL.



	S	M	L	XL	
A/B	53/70	56/73	59/74	62/76	100

S - XL

WH

GM

BK

RD

FU

TU

RB

NY

LM

Curves T-Shirt V-Neck

REF: CURVSPICO

T-shirts de senhora de manga curta ligeiramente cintada. Decote em V. Dupla costura nas mangas e em baixo.

COMPOSIÇÃO: 100% Algodão.

GM: 85% Algodão / 15% Viscose.

GRAMAGEM: 145 g/m² approx.

CORES: 9.

TAMANHO: Do S ao XL.



	S	M	L	XL	
A/B	53/70	56/73	59/74	62/76	100

S - XL

WH

GM

BK

RD

FU

TU

RB

NY

LM

XS / 3XL

WHSB

*Também em cores
flúor **TSRA150**
(pag.20)



Man Subli T-Shirt

REF: SBTSMAN

T-Shirts de homem de manga curta.
Dupla costura nas mangas e em baixo.

COMPOSIÇÃO: 100% Poliéster.
GRAMAGEM: 150 g/m².
CORES: 1.
TAMANHO: Do XS ao 3XL.



	XS	S	M	L	XL	XXL	3XL	
	46/66	48/68	51/70	53/72	56/74	58/76	61/78	

S / 3XL

WHSB

*Também em cores
flúor **TSRLCMF**
(pag.22)



Lady Subli Comfort

REF: SBTSLCMF

T-Shirts de senhora de manga curta.
Ligeiramente cintada.
Dupla costura nas mangas e em baixo.

COMPOSIÇÃO: 100% Poliéster.
GRAMAGEM: 150 g/m².
CORES: 1.
TAMANHO: Do S ao 3XL.



	S	M	L	XL	XXL	3XL	
	42/60	44/62	46/64	48/66	50/68	52/70	

3/4 - 12/14

WHSB



Kid Subli Unisex T-Shirt

REF: SBTSKID

T-Shirts de criança de manga curta.
Dupla costura nas mangas e em baixo.

COMPOSIÇÃO: 100% Poliéster.
GRAMAGEM: 150 g/m².
CORES: 1.
TAMANHO: Do 3/4 ao 12/14.



	3/4	5/6	7/8	9/11	12/14	
	32/44	35/49	38/52	41/58	43/61	

Cotton Life





WORKWEAR

Line

Resistência e conforto que não falham: peças criadas para acompanhar os melhores profissionais



TAMANHO UNICO



Vienna

REF: WKVIENNA

Avental medio unisex de adulto duas alças na cintura. Bolsos canguru e bolso duplo.

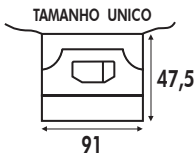
COMPOSIÇÃO: 65% Poliéster / 35% Algodão.

DNV: 100% Algodão / 220 g/m².

GRAMAGEM: 180 g/m².

CORES: 7.

TAMANHO: Tamanho unico.



TAMANHO UNICO



Venice

REF: WKVENICE

Avental mini unisex de adulto.

Duas alças na cintura 3 bolsos largos e 2 estreitos.

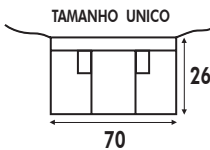
COMPOSIÇÃO: 65% Poliéster / 35% Algodão.

DNV: 100% Algodão / 220 g/m².

GRAMAGEM: 180 g/m² approx.

CORES: 3.

TAMANHO: Tamanho unico.



Paris

REF: WKPARIS

Avental de adulto. Um bolso grande à frente.

Com alça no pescoço ajustavel e fivela deslizante em plastico.

Duas alças na cintura.

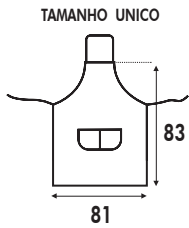
COMPOSIÇÃO: 65% Poliéster / 35% Algodão.

DNV: 100% Algodão / 220 g/m².

GRAMAGEM: 180 g/m².

CORES: 10.

TAMANHO: Tamanho unico.



TAMANHO UNICO



PAG.69
REF: WKPARISK
KIDS

XS - 3XL

WH

AZ

EM



Oporto

REF: WKOPORTO

Blusa médica unisex. Decote em V, um bolso no peito no lado esquerdo e dos bolsos na frente na parte inferior. Dupla costura na abertura Do bolso. Aberturas laterais. Meia lua no pescoço.



COMPOSIÇÃO: 65% Poliéster / 35% Algodão.

GRAMAGEM: 170 g/m².

CORES: 3.

TAMANHO: Do XS ao 3XL.



	XS	S	M	L	XL	XXL	3XL	
	57/72	60/73	63/74	66/75	69/76	72/77	75/78	

XS - 3XL

WH

AZ

EM



Lisbon

REF: WKLISBON

Calças medico unisex.
Cintura elastica com botão no meio e fecho.
Bolso a tras Do lado direito.



COMPOSIÇÃO: 65% Poliéster / 35% Algodão.

GRAMAGEM: 170 g/m².

CORES: 3.

TAMANHO: Do XS ao 3XL.



	XS	S	M	L	XL	XXL	3XL	
	46/100	48/102	50/104	52/106	54/108	56/110	58/112	







Rome

REF: WKROME

Bata de homem. Decote em V.
Bolso no peito no lado esquerdo e dos bolsos a frente na parte inferior.
5 botões a frente à cor, cinto preso nas costas.

COMPOSIÇÃO: 65% Poliéster / 35% Algodão.
GRAMAGEM: 190 g/m².
CORES: 3.
TAMANHO: Do S ao 3XL.



	S	M	L	XL	XXL	3XL	
	52/98	57/100	62/102	67/104	72/106	77/108	25





Rome Lady

REF: WKROMEL

Bata de senhora. Decote em V.
Bolso no peito no lado esquerdo e dos bolsos a frente na parte inferior.
5 botões a frente à cor, cinto preso nas costas.

COMPOSIÇÃO: 65% Poliéster / 35% Algodão.
GRAMAGEM: 190 g/m².
CORES: 3.
TAMANHO: Do XS ao XXL.



	XS	S	M	L	XL	XXL	
	47/86	50/88	54/90	58/92	62/94	66/96	25





Polo Worker 210

REF: PORA210WK

Polo de homem de manga curta.
Tecido piqué. Carcela com 2 botões.
Punho, gola e manga canelada.
Botões à cor. Aberturas laterais.

COMPOSIÇÃO:
60% Poliéster / 40% Algodão.
GM: 85% Algodão / 15% Viscose.
GRAMAGEM: 210 g/m² approx.
CORES: 10.
TAMANHO: Do S ao 5XL.

S - 3XL

WH

GM

BK

RD

BU

SK

RB

NY

KG

BG

4XL / 5XL




WH

BK

RB

NY



 A/B	S	M	L	XL	XXL	3XL	 50
	52/70	54/72	56/74	60/76	64/82	66/88	
	4XL	5XL	 25				
	72/92	76/96					



Polo Worker Lady

REF: POPL200WK

Polo de senhora de manga curta.
Tecido piqué. Carcela com 3 botões.
Punho, gola e manga canelada.
Botões à cor. Aberturas laterais.

COMPOSIÇÃO:
60% Poliéster / 40% Algodão.
GM: 85% Algodão / 15% Viscose.
GRAMAGEM: 200 g/m² approx.
CORES: 10.
TAMANHO: Do S ao 3XL.

S - 3XL

WH

GM

BK

RD

BU

SK



RB

NY

KG

BG



 A/B	S	M	L	XL	XXL	3XL	 50
	42/61	44/63	46/65	48/67	50/69	54/73	


WH BK

WH BK

TAMANHO
PESCOÇO



A/B

38	39	42	43	46	48	50	 25
S	M	L	XL	XXL	3XL	4XL	
53/79	56/80	58/81	63/82	68/83	73/84	78/85	



25

25

WH BK




WH BK



TAMANHO
PESCOÇO



A/B

34	36	37	38	39	41	42	 25
XS	M	L	XL	XXL	3XL	3XL	
46/63	49/65	52/67	54/68	58/69	62/70	66/71	



25

25



! Não utilizar amaciador, isso eliminaria o tratamento.

Camisas Repelente de água

OS

WH BK



Camisa masculina, manga comprida. Slim fit. Popeline.
Botões da mesma cor da camisa. Carcela nas mangas. Uma carcela de botão e uma prega na manga. Punhos de dois botões.



TAMANHO: Do S ao 4XL.

WH BK



Camisa masculina, manga curta. Slim fit. Popeline.
Botões da mesma cor da camisa.

TAMANHO: Do S ao 4XL.

TAMANHO PESCOÇO		38	39	42	43	46	48	50	 25
 A/B		S	M	L	XL	XXL	3XL	4XL	
		53/79	56/80	58/81	63/82	68/83	73/84	78/85	

WH BK


Camisa feminina, manga comprida. Slim fit. Popeline.
Botões da mesma cor da camisa. Carcela nas mangas.
Uma carcela de botão e uma prega na manga. Punhos de dois botões.


TAMANHO: Do XS ao 3XL.

WH BK

Camisa feminina, manga curta. Slim fit. Popeline.
Botões da mesma cor da camisa.

TAMANHO: Do XS ao 3XL.

TAMANHO PESCOÇO	34	36	37	38	39	41	42
	XS	M	L	XL	XXL	3XL	3XL
Δ/R	46/63	49/65	52/67	54/68	58/69	62/70	66/71



 25

! Não utilizar amaciador, isso eliminaria o tratamento.



Camisa Anti-rugas + Antibacteriano

Rekin

S / 4XL



HEATHER



Oxford

REF: SHAOXF

Camisa masculina, manga comprida. Oxford. Botões no pescoço. Bolso Do lado esquerdo. Botões da mesma cor da camisa.

COMPOSIÇÃO:

60% Algodão / 40% Poliéster.
DG/GR/DB: 70% Algodão /30% Poliéster.
BU: 68% Rayón /32% Poliéster.

CORES: 8.

TAMANHO: Do S ao 4XL.

S / 4XL



Oxford SS

REF: SHAOXFSS

Camisa masculina, manga curta. Botões no pescoço. Oxford. Bolso Do lado esquerdo. Botões da mesma cor da camisa.

COMPOSIÇÃO: 60% Algodão / 40% Poliéster.


CORES: 4.

TAMANHO: Do S ao 4XL.



TAMANHO	38	39	42	43	46	48	50	
PESCOÇO	S	M	L	XL	XXL	3XL	4XL	
A/B	53/79	56/80	58/81	63/82	68/83	73/84	78/85	25

XS / 3XL



HEATHER



Oxford Lady

REF: SHLOXF

Camisa feminina, manga comprida. Botões da mesma cor da camisa. Oxford. Slim fit.

COMPOSIÇÃO:

60% Algodão / 40% Poliéster.
DG/GR/DB: 70% Algodão /30% Poliéster.
BU: 68% Rayón /32% Poliéster.

CORES: 8.

TAMANHO: Do XS ao 3XL.

XS / 3XL



Oxford Lady SS

REF: SHLOXFSS

Camisa feminina, manga curta. Botões da mesma cor da camisa. Oxford. Slim fit.

COMPOSIÇÃO: 60% Algodão / 40% Poliéster.

CORES: 4.

TAMANHO: Do XS ao 3XL.



TAMANHO	34	36	37	38	39	41	42	
PESCOÇO	XS	S	M	L	XL	XXL	3XL	
A/B	46/63	49/65	52/67	54/68	58/69	62/70	66/71	25



Oxford Camisa Casual & Business

- S / 4XL
- WH GY BK
- DR SK RB
- NY



Popelin

REF: SHAPOP

Camisa popeline masculina manga comprida y curta. Popelín. Botões no pescoço. Bolso do lado esquerdo. Botões da mesma cor da camisa.

COMPOSIÇÃO: 65% Poliéster / 35% Algodão.

CORES: 7.

TAMANHO: Do S ao 4XL.

- S / 4XL
- WH GY BK
- SK RB NY



Popelin SS

REF: SHAPOPSS

Camisa popeline masculina manga curta. Popelín. Botões no pescoço. Bolso do lado esquerdo. Botões da mesma cor da camisa.

COMPOSIÇÃO: 65% Poliéster / 35% Algodão.

CORES: 6.

TAMANHO: Do S ao 4XL.

	TAMANHO PESCOÇO							
	38	39	42	43	46	48	50	
	S	M	L	XL	XXL	3XL	4XL	
	53/79	56/80	58/81	63/82	68/83	73/84	78/85	

- XS / 3XL
- WH GY BK
- DR SK RB
- NY



Popelin Lady

REF: SHLPOP

Camisa popeline feminina manga comprida. Popelin. Slim fit. Botões da mesma cor da camisa.

COMPOSIÇÃO:

65% Poliéster / 35% Algodão.

CORES: 7.

TAMANHO: Do XS ao 3XL.

- XS / 3XL
- WH GY BK
- SK RB NY



Popelin Lady SS

REF: SHLPOPSS

Camisa popeline feminina manga curta. Popelin. Slim fit. Botões da mesma cor da camisa.

COMPOSIÇÃO: 65% Poliéster / 35% Algodão.

CORES: 6.

TAMANHO: Do XS ao 3XL.

	TAMANHO PESCOÇO							
	34	36	37	38	39	41	42	
	XS	S	M	L	XL	XXL	3XL	
	46/63	49/65	52/67	54/68	58/69	62/70	66/71	



Popelin Camisa Casual & Business

XS - 3XL

SK



Milan

REF: SHAMILAN

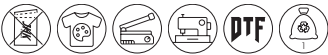
Camisa casual Fil a Fil. Manga comprimida.
Fácil de passar. Colarinho sem botões.
Camisa com tecido que altera duas cores de fio.
Sem bolso no lado esquerdo.

COMPOSIÇÃO:

65% Poliéster / 35% Algodão Yarn Dyed.

CORES: 1.

TAMANHO: Do XS ao 3XL.



	TAMANHO PESCOÇO							
	37	38	39	42	43	46	48	
	XS	S	M	L	XL	XXL	3XL	
A/B	51/79	53/79	56/80	58/81	63/82	68/83	73/84	25



London

REF: SHALONDON

Camisa de quadrados. Manga comprimida.
Colarinho sem botões. Fácil de passar.
Sem bolso no lado esquerdo.

COMPOSIÇÃO:

65% Poliéster / 35% Algodão Yarn Dyed.

CORES: 1.

TAMANHO: Do XS ao 3XL.



	TAMANHO PESCOÇO							
	37	38	39	42	43	46	48	
	XS	S	M	L	XL	XXL	3XL	
A/B	51/79	53/79	56/80	58/81	63/82	68/83	73/84	25

XS - 3XL

SK



Berlin

REF: SHABERLIN

Camisa casual de riscas. Manga comprimida.
Colarinho sem botões.
Sem bolso no lado esquerdo.

COMPOSIÇÃO:

65% Poliéster / 35% Algodão Yarn Dyed.

CORES: 1.

TAMANHO: Do XS ao 3XL.



	TAMANHO PESCOÇO							
	37	38	39	42	43	46	48	
	XS	S	M	L	XL	XXL	3XL	
A/B	51/79	53/79	56/80	58/81	63/82	68/83	73/84	25



Monaco

REF: SHAMONACO

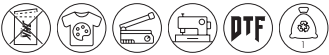
Camisa com tecido com efeito de ganga.
Manga comprimida. Colarinho sem botões.
Sem bolso no lado esquerdo. Fácil de passar.

COMPOSIÇÃO:

65% Poliéster / 35% Algodão Yarn Dyed.

CORES: 1.

TAMANHO: Do XS ao 3XL.



	TAMANHO PESCOÇO							
	37	38	39	42	43	46	48	
	XS	S	M	L	XL	XXL	3XL	
A/B	51/79	53/79	56/80	58/81	63/82	68/83	73/84	25

XS - 3XL

SK

XS - 3XL

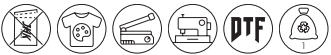
DN



Texas
REF: SHATEXAS

Camisa casual com efeito de tecido ganga.
Manga comprimida.
Colarinho sem botões.
Com bolso. Fácil de engomar.

COMPOSIÇÃO: 100% Algodão ganga.
CORES: 1.
TAMANHO: Do XS ao 4XL.



	TAMANHO PESCOÇO								
	37	38	39	42	43	46	48	50	
	XS	S	M	L	XL	XXL	3XL	4XL	
	51/79	53/79	56/80	58/81	63/82	68/83	73/84	78/85	



Texas Lady
REF: SHLTEXAS

Camisa casual com efeito de tecido ganga.
Manga comprimida.
Colarinho sem botões.
Com bolso. Fácil de engomar.

COMPOSIÇÃO: 100% Algodão ganga.
CORES: 1.
TAMANHO: Do XS ao 3XL.



	TAMANHO PESCOÇO							
	34	36	37	38	39	41	42	
	XS	S	M	L	XL	XXL	3XL	
	46/63	49/65	52/67	54/68	58/69	62/70	66/71	



Texas

S / 3XL

WHW

SKW

NYW

MGW

BRW

Linen Effect



Tulum

REF: SHATULUM

Camisa de manga comprida, gola sem botões. Uma carcela de botão e uma prega na manga. Punhos de dois botões.

COMPOSIÇÃO: 100% Slub Algodão.

CORES: 5.

TAMANHO: Do S ao 3XL.



<div>TAMANHO PESCOÇO</div> <div><div>A</div><div>B</div><div>A/B</div></div>	37	38	41	43	44	46	<div><div></div><div>25</div></div>
	S	M	L	XL	XXL	3XL	
	57/77	59/79	63/82	65/83	70/85	75/85	



S / 3XL

WHW

SKW

NYW

MGW

BRW

Mahon

REF: SHAMAHON

Camisa de manga comprida sem gola (colarinho redondo). Uma carcela de botão e uma prega na manga. Punhos de dois botões.

COMPOSIÇÃO: 100% Slub Algodão.

CORES: 5.

TAMANHO: Do S ao 3XL.



<div><div>A</div><div>B</div><div>A/B</div></div>	S	M	L	XL	XXL	3XL	<div><div></div><div>25</div></div>
	57/77	59/79	63/82	65/83	70/85	75/85	

Arizona / Arizona Lady

Calças de trabalho. Cintura com elásticos nas laterais com fecho e botão para fechar, bolsos na parte da frente. Um bolso de aba de reforço na costura lateral com fecho de velcro. 4 pinças no joelho para dar mais cpacidade e facilidade no uso. Reforço na frente, coxas e joelhos.

COMPOSIÇÃO: 98% Algodão / 2% Elastano.
GRAMAGEM: 280 g/m².
CORES: 4.
TAMANHO: Maculina: Do XS ao 5XL. / Feminina: Do XS ao 4XL.

REF: WKARIZONA

S / 3XL

BK

ZC

NY

AR



A

B

USA	28	30	32	34	36	38	40	42	44
EU	XS	S	M	L	XL	XXL	3XL	4XL	5XL
	38	40	42	44	46	48	50	52	54
A/B	38/113	40/114	42/115	44/116	46/117	48/118	50/119	52/120	54/121

25

REF: WKARIZONAL

XS / 4XL

BK

ZC

NY

AR



A

B

USA	26	28	30	32	34	36	38	40
EU	XS	S	M	L	XL	XXL	3XL	4XL
	36	38	40	42	44	46	48	50
A/B	34/102	36/102	38/103	40/104	42/105	44/105	46/106	48/106

25



Arizona

Calças elásticas com vários bolsos

Dubai / Dubai Lady

Calças Multibolsos. Cintura com elásticos na parte de trás. 2 bolsos na parte da frente. Um mini bolso na perna direita, com botão e fecho para fechar dois bolsos na lateral esquerda com três compartimentos, a trás tem dois bolsos um deles com aba.

COMPOSIÇÃO: 65% Poliéster / 35% Algodão.
GRAMAGEM: 250 g/m².
CORES: 3.
TAMANHO: Masculina: Do XS ao 5XL. / Feminina: Do XS ao 4XL.

REF: WKDUBAI

XS / 5XL

GF

BK

NY



A

B

USA	28	30	32	34	36	38	40	42	44
EU	XS	S	M	L	XL	XXL	3XL	4XL	5XL
	38	40	42	44	46	48	50	52	54
A/B	36/108	38/109	40/110	42/111	44/112	46/113	48/114	50/115	52/116

25

REF: WKDUBAIL

XS / 4XL

GF

BK

NY



A

B

USA	26	28	30	32	34	36	38	40
EU	XS	S	M	L	XL	XXL	3XL	4XL
	36	38	40	42	44	46	48	50
A/B	34/103	36/104	38/104	40/104	42/105	44/105	46/106	48/106

25



Dubai

Calças de trabalho

Tokyo / Tokyo Lady

Calças chino. Fecho na cintura com botão, seis presilhas e fecho na cor de fundo. Dois bolsos na parte de tras com fecho de botão e dois bolsos com costura na parte da frente.

COMPOSIÇÃO: 98% Algodão / 2% Elastano.
GRAMAGEM: 280 g/m².
CORES: 3.
TAMANHO: Masculina: Do XS ao 5XL. / Feminina: Do XS ao 4XL.

REF: WKTOKYO

XS / 5XL

BK

NY

AR



A

B

USA	28	30	32	34	36	38	40	42	44
EU	XS	S	M	L	XL	XXL	3XL	4XL	5XL
	38	40	42	44	46	48	50	52	54
A/B	38/113	40/114	42/115	44/116	46/117	48/118	50/119	52/120	54/121

25

REF: WKTOKYOL

XS / 4XL

BK

NY

AR




A

B

USA	26	28	30	32	34	36	38	40
EU	XS	S	M	L	XL	XXL	3XL	4XL
	36	38	40	42	44	46	48	50
A/B	36/104	38/105	40/105	42/106	45/107	48/107	51/108	54/108

25



KIDS

PAG.69

REF: WKTOKYOK



Tokyo

Calças chino

Dublin / Dublin Lady

Calças elásticas com cinco bolsos.Fecho de cintura com botão, cinco presilhas, fecho e rebites na cor latão. Botão e rebites com logo JHK dois bolsos na parte da frente 1 pequeno no lado direito e dois na parte de tras.

COMPOSIÇÃO: 98% Algodão / 2% Elastano.
GRAMAGEM: 280 g/m².
CORES: 3.
TAMANHO: Masculina: Do XS ao 5XL. / Feminina: Do XS ao 4XL.

REF: WKDUBLIN

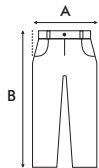
XS / 5XL


BK

NY

AR





USA	28	30	32	34	36	38	40	42	44	
EU	XS	S	M	L	XL	XXL	3XL	4XL	5XL	
	38	40	42	44	46	48	50	52	54	
A/B	38/113	40/114	42/115	44/116	46/117	48/118	50/119	52/120	54/121	

REF: WKDUBLINL

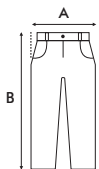
XS / 4XL


BK

NY

AR





USA	26	28	30	32	34	36	38	40	
EU	XS	S	M	L	XL	XXL	3XL	4XL	
	36	38	40	42	44	46	48	50	
A/B	36/104	38/105	40/105	42/106	45/107	48/107	51/108	54/108	



Dublin

Calças cinco bolsos

XXS / XXL

BK

ZC

NY

AR



Larisa

REF: WKLARISA

Calção de senhora. Cintura com elásticos laterais e fecho com botão. Cinco presilhas para cinto e fecho combinando com a cor de fundo. Com bainha inferior. Bolsos laterais.

COMPOSIÇÃO: 97% Algodão / 3% Elastano.

GRAMAGEM: 280 g/m².

CORES: 4.

TAMANHO: Do XXS ao XXL.

	<div><div>A</div><div>B</div></div>								<div><div></div><div>50</div></div>
	EU	XXS	XS	S	M	L	XL	XXL	
		34	36	38	40	42	44	46	
A/B		35/40	37/40	39/41	41/41	43/42	46/42	49/43	



XS / 5XL

BK

ZC

NY

AR



Chester

REF: WKCHESTER

Calção bermuda de adulto.Cintura com elásticos laterais e fecho com botão. Cinco presilhas para cinto e fecho combinando com a cor de fundo. Dois bolsos traseiros e dois bolsos laterais com fechos e abas. Botões combinando com a cor de fundo.

COMPOSIÇÃO: 97% Algodão / 3% Elastano.

GRAMAGEM: 280 g/m².

CORES: 4.

TAMANHO: Do XS ao 5XL.

	<div><div>A</div><div>B</div></div>										<div><div></div><div>50</div></div>
	EU	XS	S	M	L	XL	XXL	3XL	4XL	5XL	
		38	40	42	44	46	48	50	52	54	
A/B		38/53	40/54	42/55	44/56	46/57	48/58	50/59	52/60	54/61	





Boston

REF: WKBOSTON

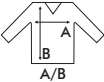
Pullover de homem com decote em V.
Corte ajustado. Toque suave.
Gola canelada, punhos e bainha.

COMPOSIÇÃO: 80% Viscose / 20% Nylon.

GRAMAGEM: 300 g/m² approx.

CORES: 6.

TAMANHO: Do S ao XXL.



S	M	L	XL	XXL	
48/65	50/67	52/69	54/71	56/73	25



Boston Lady

REF: WKBOSTONL

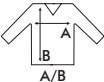
Pullover de senhora com decote em V.
Corte ajustado. Toque suave.
Gola canelada, punhos e bainha.

COMPOSIÇÃO: 80% Viscose / 20% Nylon.

GRAMAGEM: 300 g/m² approx.

CORES: 6.

TAMANHO: Do S ao XL.



S	M	L	XL	
44/55	46/57	48/59	50/61	25





WINTER

Line

Preparada para o frio,
pensada para o cotidiano.
Uma linha quente,
confortável e cheia de estilo



Sweatshirt Unisex

REF: SWRA290

Sweat unissexo. Felpa francesa com carda.
Dupla costura no pescoço, punhos e bainha.
Canelado em licra 2X1 na gola nos punhos e em baixo.

COMPOSIÇÃO: 60% Algodão / 40% Poliéster reciclado.
AS: 67% Algodão / 31% Poliéster reciclado / 2% Viscose.
GM: 61% Algodão / 31% Poliéster reciclado / 8% Viscose.
DGM: 60% Poliéster reciclado / 40% Algodão.
Flúor: 70% Poliéster reciclado / 30% Algodão.
GRAMAGEM: 290 g/m² approx.
CORES: 80.
TAMANHO: Do XS ao 5XL.



	XS	S	M	L	XL	XXL	3XL	4XL	5XL	
	51/63	54/66	57/69	60/72	63/76	66/78	70/81	73/83	76/85	25



PAG.118
REF: SWRK290

XS / XXL			
NEW			
WG	ZC	MU	BC
WR	FU	CA	TU
AZ	SB	DN	LM
SG	MXG	AG	IV
AR	BR	CH	

WH	AS	SL	GM
DGM	CHCH	CHC	GF
BK	LY	SY	LEY
APR	CO	OR	RD
CR	AN	BU	PK
PV	AL	RP	PKG
ML	DP	LP	FD
OD	LV	VI	PU
SK	AQM	AQ	RB
KB	PB	DNH	NY
IB	MO	AE	TE
MG	AP	KG	TP
BG	FG	KH	OC
SA	BT	LS	BRD
MM			

FLÚOR			
SYF	ORF	FUF	LMF
3XL			
GM	BK	RB	NY
KG	BG		
4XL / 5XL			
BK	NY		



80
Cores

Kangaroo Sweatshirt

REF: SWRAKNG

Sweat de homem com capuz. Felpa francesa com carda. Cordão de aperto à cor. Bolso canguru. Canelado em elastano 2X1 nos punhos e parte inferior.

COMPOSIÇÃO: 60% Algodão / 40% Poliéster reciclado.
AS: 67% Algodão / 31% Poliéster reciclado / 2% Viscose.
GM: 61% Algodão / 31% Poliéster reciclado / 8% Viscose.
DGM: 60% Poliéster reciclado / 40% Algodão.
Flúor: 70% Poliéster reciclado / 30% Algodão.

GRAMAGEM: 290 g/m² approx.

CORES: 80.

TAMANHO: Do XS ao 5XL.



	XS	S	M	L	XL	XXL	3XL	4XL	5XL	
	52/68	54/69	56/70	58/71	60/72	62/74	64/76	67/78	69/80	25



PAG.119
REF: SWRKKNG

XS / 3XL			
NEW			
WG	ZC	MU	BC
WR	FU	RP	CA
TU	AZ	SB	LM
SG	MXG	AG	IV
AR	BR	CH	

WH	AS	SL	GM
DGM	CHCH	CHC	GF
BK	LY	SY	LEY
APR	CO	OR	RD
CR	AN	BU	PK
PV	AL	PKG	ML
DP	LP	FD	OD
LV	VI	PU	SK
AQM	AQ	RB	KB
PB	DN	DNH	NY
IB	MO	AE	TE
MG	AP	KG	TP
BG	FG	KH	OC
SA	BT	LS	BRD
MM			

FLÚOR			
SYF	ORF	FUF	LMF

4XL / 5XL			
GM	BK	RD	RB
NY			



80
Cores

1/2 - 12/14

WH

AS

GM

BK

SY

PH

OR

RD

BU

PK

PV

LV

PU

SK

RB

PB

NY

MO

KG

BG

BT

♀

PAG.114

REF: SWRA290



Sweatshirt Kid
REF: SWRK290

Sweat de criança. Felpa francesa com carda. Dupla costura no pescoço, punhos e bainha. Canelado em licra na gola nos punhos e em baixo.

COMPOSIÇÃO: 60% Algodão / 40% Poliéster reciclado.
AS: 67% Algodão / 31% Poliéster reciclado / 2% Viscose.
GM: 61% Algodão / 31% Poliéster reciclado / 8% Viscose.
GRAMAGEM: 290 g/m² approx.
CORES: 21.
TAMANHO: Do 1/2 ao 12/14.



	1/2	3/4	5/6	7/8	9/11	12/14	
	33/40	36/43	39/46	42/53	46/58	50/61	

S / XXL

WH

AS

GM

CHC

BK

SY

OR

RD

BU

PK

RP

PU

SK

RB

DN

NY

AP

KG

BG



Kangaroo Sweatshirt Lady
REF: SWULKNG

Sweat de Senhora com capuz. Felpa francesa com carda. Cordão de aperto à cor. Canelado em elastano 2X1 nos punhos e parte inferior. Bolso canguru.

COMPOSIÇÃO: 60% Algodão / 40% Poliéster reciclado.
AS: 67% Algodão / 31% Poliéster reciclado / 2% Viscose.
GM: 61% Algodão / 31% Poliéster reciclado / 8% Viscose.
GRAMAGEM: 290 g/m² approx.
CORES: 19.
TAMANHO: Do S ao XXL.



	S	M	L	XL	XXL	
	48/66	50/68	52/70	54/72	56/74	



Kangaroo Sweatshirt Kid
REF: SWRKKNG

Sweat de criança com capuz. Felpa francesa com carda. Bolso canguru. Canelado em elastano 2X1 nos punhos e parte inferior.

COMPOSIÇÃO: 60% Algodão / 40% Poliéster reciclado.
AS: 67% Algodão / 31% Poliéster reciclado / 2% Viscose.
GM: 61% Algodão / 31% Poliéster reciclado / 8% Viscose.
GRAMAGEM: 290 g/m² approx.
CORES: 23.
TAMANHO: Do 1/2 ao 12/14.

	1/2	3/4	5/6	7/8	9/11	12/14	
	33/40	36/43	39/46	42/53	46/58	50/61	

1/2 - 12/14

NEW

SL

AQ

MG

WH

AS

GM

BK

SY

OR

RD

BU

PK

PV

LV

PU

SK

RB

PB

NY

MO

KG

BG

BT

♀

PAG.116

REF: SWRAKNG



XS / 3XL

WH

GM

BK

RD

PV

NY

RB

PB

MG

BT



Sweatshirt Raglan

REF: SWRARGL

Sweat unissexo. Felpa francesa com carda. Decote redondo. Dupla costura no pescoço, punhos e bainha. Mangas raglã. Canelado em lica 2X1 na gola nos punhos e em baixo.

COMPOSIÇÃO: 60% Algodão / 40% Poliéster reciclado.

GM: 61% Algodão / 31% Poliéster reciclado / 8% Viscose.

GRAMAGEM: 290 g/m² approx.

CORES: 10.

TAMANHO: Do XS ao 3XL.



A/B

XS	S	M	L	XL	XXL	3XL	
51/63	54/66	57/69	60/72	63/76	66/78	70/81	<div><div>25</div></div>



Half Zip Sweatshirt

REF: SWRAZIP

Sweatshirt de homem com fecho de correr médio. Felpa francesa com carda. Canelado em elastano 2X1 nos punhos e parte inferior.

COMPOSIÇÃO: 60% Algodão / 40% Poliéster reciclado.

AS: 67% Algodão / 31% Poliéster reciclado / 2% Viscose.

GRAMAGEM: 290 g/m² approx.

CORES: 11.

TAMANHO: Do S ao XXL.



A/B

S	M	L	XL	XXL	
54/66	57/69	60/72	63/76	66/78	<div><div>25</div></div>

S / XXL

NEW

PB

MO

BT

WH

AS

BK

OR

RD

RB

NY

KH

XS / XXL

WH

GM

CHC

BK

RD

CA

RB

DN

NY

BG

KH

 **PAG.124**
REF: SWRKFUZIP

KIDS



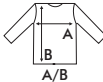

Full Zip Sweatshirt

REF: SWRAFUZIP



Sweat de homem. Felpa francesa com carda. Canelado em elastano 2X1 nos punhos e parte inferior. Fecho inserido. Bolsos laterais.

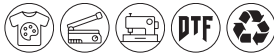
COMPOSIÇÃO: 60% Algodão / 40% Poliéster reciclado.
GM: 61% Algodão / 31% Poliéster reciclado / 8% Viscose.
GRAMAGEM: 290 g/m² approx.
CORES: 11.
TAMANHO: Do XS ao XXL.

	XS	S	M	L	XL	XXL	
A/B	52/67	54/69	56/72	58/74	60/76	62/78	25



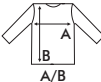

Hooded Sweatshirt

REF: SWUAHOOD



Sweat de homem com capuz. Felpa francesa com carda. Cordão de aperto à cor. Fecho inserido. Bolso canguru. Canelado em elastano 2X1 nos punhos e parte inferior.

COMPOSIÇÃO: 60% Algodão / 40% Poliéster reciclado.
GM: 61% Algodão / 31% Poliéster reciclado / 8% Viscose.
DGM: 60% Poliéster reciclado / 40% Algodão.
GRAMAGEM: 290 g/m² approx.
CORES: 20.
TAMANHO: Do XS ao 3XL.

	XS	S	M	L	XL	XXL	3XL	
A/B	52/67	54/69	56/70	58/71	60/72	62/74	64/76	25

XS / XXL

NEW

AS

SL

PV

BU

PB

MO

MG

BT

WH

GM

DGM

BK

MU

RD

PK

RB

NY

KG

BG

KH

3XL

GM

DGM

BK

NY

 **PAG.124**
REF: SWRKHOOD

KIDS

123

1/2 - 12/14



Kid Hooded Sweatshirt

REF: SWRKHOOD

Sweat de criança com capuz. Felpa francesa com carda. Canelado em elastano 2X1 nos punhos e parte inferior. Fecho inserido. Bolso canguru.

COMPOSIÇÃO:

60% Algodão / 40% Poliéster reciclado.

AS: 67% Algodão / 31% Poliéster reciclado / 2% Viscose.

GRAMAGEM: 290 g/m² approx.

CORES: 12.

TAMANHO: Do 1/2 ao 12/14.



	1/2	3/4	5/6	7/8	9/11	12/14	
	33/40	36/43	39/46	42/53	46/58	50/61	

1/2 - 12/14



Kid Full Zip Sweatshirt

REF: SWRKFUZIP

Sweat de criança. Felpa francesa com carda. Canelado em elastano 2X1 nos punhos e parte inferior. Fecho inserido. Bolsos laterais.

COMPOSIÇÃO:

60% Algodão / 40% Poliéster reciclado.

AS: 67% Algodão / 31% Poliéster reciclado / 2% Viscose.

GRAMAGEM: 290 g/m² approx.

CORES: 8.

TAMANHO: Do 1/2 ao 12/14.



	1/2	3/4	5/6	7/8	9/11	12/14	
	33/40	36/43	39/46	42/53	46/58	50/61	



S - XXL

GM

BK

NY



Sweat Pants Man
REF: SWPANTSM

Calças de homem. Felpa francesa com carda.
Cintura elastica com cordão ajustavel.
Bolsos laterais. Corte recto.

COMPOSIÇÃO:
60% Algodão / 40% Poliéster reciclado.
GM: 61% Algodão / 31% Poliéster reciclado / 8% Viscose.
GRAMAGEM: 290 g/m² approx.
CORES: 3.
TAMANHO: Do S ao XXL.



	S	M	L	XL	XXL	
	52/106	54/108	55/110	57/112	58/114	

S - XL

GM

BK

NY



Sweat Shorts Man
REF: SWSHORTSM

Calças de homem. Felpa francesa com carda.
Cintura elastica com cordão ajustavel.
Bolsos frontais com costura marcada.
Bolso traseiro.

COMPOSIÇÃO:
60% Algodão / 40% Poliéster reciclado.
GM: 61% Algodão / 31% Poliéster reciclado / 8% Viscose.
GRAMAGEM: 290 g/m² approx.
CORES: 3.
TAMANHO: Do S ao XL.



	S	M	L	XL	
	49/45	51/49	52/54	54/58	



Sweat Pants Lady
REF: SWPANTSL

Calças de senhora. Felpa francesa com carda.
Cintura elastica com cordão ajustavel.
Corte recto.

COMPOSIÇÃO:
60% Algodão / 40% Poliéster reciclado.
GM: 61% Algodão / 31% Poliéster reciclado / 8% Viscose.
GRAMAGEM: 290 g/m² approx.
CORES: 3.
TAMANHO: Do S ao XXL.



	S	M	L	XL	XXL	
	40/99	42/101	44/103	46/105	48/107	



Sweat Pants Kid
REF: SWPANTSK

Calças de criança com punho.
Felpa francesa com carda.
Cintura elastica com cordão ajustavel.
Bolsos laterais.
Punhos em baixo.

COMPOSIÇÃO:
60% Algodão / 40% Poliéster reciclado.
GM: 61% Algodão / 31% Poliéster reciclado / 8% Viscose.
GRAMAGEM: 290 g/m² approx.
CORES: 7.
TAMANHO: Do 1/2 ao 12/14.

PAG.128
REF: SWPANTSCFF



	1/2	3/4	5/6	7/8	9/11	12/14	
	28/40	30/52	33/60	35/68	37/75	39/85	

S - XXL

GM

BK

NY

1/2 - 12/14

NEW

PV

MO

GM

BK

RD

RB

NY

S / XXL

NEW

SL

FD

SB

GM

BK

PV

DP

PB

NY

MO

TE

BT

PAG.127

REF: SWPANTSK

KIDS



Sweat Pants Cuff

REF: SWPANTSCFF

Calças unisex com punho. Felpa francesa com carda. Bolsos laterais. Cintura elastica com cordão ajustavel. Punhos em baixo.

COMPOSIÇÃO: 60% Algodão / 40% Poliéster reciclado.
GM: 61% Algodão / 31% Poliéster reciclado / 8% Viscose.
GRAMAGEM: 290 g/m² approx.
CORES: 12.
TAMANHO: Do S ao XXL.



	S	M	L	XL	XXL	
	50/104	52/106	54/108	55/110	57/112	<div><div></div><div>25</div></div>

XS / L

NEW

PV

BT

BK

GM



Sweatshirt Lady Cropped

REF: SWULCROP

Sweat de Senhora com capuz. Felpa francesa com carda. Cordão de aperto à cor. Canelado em elastano 2X1 nos punhos e parte inferior.

COMPOSIÇÃO: 60% Algodão / 40% Poliéster reciclado.
GM: 61% Algodão /31% Poliéster reciclado / 8% Viscose.
GRAMAGEM: 290 g/m² approx.
CORES: 4.
TAMANHO: Do XS ao L.



	XS	S	M	L	
	56/45	58/46	60/48	62/50	<div><div></div><div>25</div></div>

15

Cores



Kangaroo Sweatshirt 320

REF: SWKNG320

Sweat de homem com capuz. Felpa francesa com carda.
Cordão de aperto à cor. Bolso canguru.
Canelado em elastano 2X1 nos punhos e parte inferior.
COMPOSIÇÃO: 80% Algodão / 20% Poliéster reciclado.
GM: 73% Algodão / 20% Poliéster reciclado / 7% Viscose.
GRAMAGEM: 320 g/m² approx.
CORES: 15.
TAMANHO: Do XS ao 3XL.

XS - 3XL

NEW

PK

SK

MG

WH

AS

GM

BK

SY

RD

BU

RB

PB

NY

OC

BT



	XS	S	M	L	XL	XXL	3XL	
	52/68	54/69	56/70	58/71	60/72	62/74	64/76	25



Kangaroo Oversize

REF: SWKNGOVER

Hooded sweatshirt. Felpa francesa com carda. Design de gola cruzada. Canelado em elastano 2X1 nos punhos e parte inferior. Bolso canguru.

COMPOSIÇÃO: 80% Algodão / 20% Poliéster reciclado.
GM: 73% Algodão / 20% Poliéster reciclado / 7% Viscose.

GRAMAGEM: 320 g/m² approx.

CORES: 12.

TAMANHO: Do XS ao XXL.



	XS	S	M	L	XL	XXL	
	56/68	60/69	64/70	68/71	72/72	76/74	25

XS - XXL

NEW

WH

SL

GF

ML

SK

CH

GM

BK

FD

NY

TE

BT

12
Cores





A NOSSA COLEÇÃO DE SWEAT SEM CARDA, TRATA-SE DE UM TECIDO DE MALHA DE ALGODÃO LEVE DE PESO MEDIO SEM CARDA PELO QUE O LADO DIREITO DO TECIDO É LISO E O REVERSO TEM FIO EM FORMA ENCARACOLADA.

XS - XXL

WH

GM

BK

PK

NY



Sweatshirt Lady French Terry

REF: SWCRL240

Sweat de Senhora.
Felpa lisa, tecido leve, sem carda.
Dupla costura no pescoço, punhos e bainha.
Canelado em licra 2X1 na gola nos punhos e em baixo.

COMPOSIÇÃO:

60% Algodão / 40% Poliéster reciclado.
GM: 73% Algodão / 20% Poliéster reciclado / 7% Viscose.

GRAMAGEM: 235-240 g/m² approx.

CORES: 5.

TAMANHO: Do XS ao XXL.



	XS	S	M	L	XL	XXL	
	46/63	48/65	50/67	52/69	54/71	56/73	25

1/2 - 12/14

WH

RD

RB

NY



Sweatshirt Kid French Terry

REF: SWRK240

Sweat de criança.
Felpa lisa, tecido leve, sem carda.
Dupla costura no pescoço, punhos e bainha.
Canelado em licra 2X1 na gola nos punhos e em baixo.

COMPOSIÇÃO:

60% Algodão / 40% Poliéster reciclado.
GM: 235-240 g/m² approx.

CORES: 4.

TAMANHO: Do 1/2 ao 12/14.



	1/2	3/4	5/6	7/8	9/11	12/14	
	33/40	36/43	39/46	42/53	46/58	50/61	25



S / 3XL

NEW

PV

PB

BT

WH

GM

BK

RD

RB

NY

Sweatshirt French Terry

REF: SWCR240

Sweat de homem. Felpa lisa, tecido leve, sem carda.
Dupla costura no pescoço, punhos e bainha.
Canelado em licra 2X1 na gola nos punhos e em baixo.

COMPOSIÇÃO: 60% Algodão / 40% Poliéster reciclado.
GM: 73% Algodão / 20% Poliéster reciclado / 7% Viscose.

GRAMAGEM: 235-240 g/m² approx.

CORES: 9.

TAMANHO: Do S ao 3XL.

	S	M	L	XL	XXL	3XL	
	54/66	57/69	60/72	63/76	66/78	70/81	25



XS - XXL

WH

GM

BK

PK

NY



Kangaroo Lady French Terry Sweatshirt

REF: SWULKNG240

Sweat de Senhora com capuz.
Felpa lisa, tecido leve, sem carda.
Canelado em elastano 2X1 nos punhos e parte inferior.
Cordão de aperto à cor. Bolso canguru.

COMPOSIÇÃO:
60% Algodão / 40% Poliéster reciclado.
GM: 73% Algodão / 20% Poliéster reciclado /7% Viscose.
GRAMAGEM: 235-240 g/m² approx.
CORES: 5.
TAMANHO: Do XS ao XXL.



	XS	S	M	L	XL	XXL	
	46/64	48/66	50/68	52/70	54/72	56/74	25

1/2 - 12/14

WH

RD

RB

NY



Kangaroo Kid French Terry Sweatshirt

REF: SWRKKNG240

Sweat de criança com capuz. Bolso canguru.
Felpa lisa, tecido leve, sem carda.
Canelado em elastano 2X1 nos punhos e parte inferior.

COMPOSIÇÃO:
60% Algodão / 40% Poliéster reciclado.
GRAMAGEM: 235-240 g/m² approx.
CORES: 4.
TAMANHO: Do 1/2 ao 12/14.



	1/2	3/4	5/6	7/8	9/11	12/14	
	33/40	36/43	39/46	42/53	46/58	50/61	25



Kangaroo French Terry Sweatshirt

REF: SWKNG240

Sweat de homem com capuz. Felpa lisa, tecido leve, sem carda. Cordão de aperto à cor.
Canelado em elastano 2X1 nos punhos e parte inferior. Bolso canguru.

COMPOSIÇÃO: 60% Algodão / 40% Poliéster reciclado.
GM: 73% Algodão / 20% Poliéster reciclado / 7% Viscose.
GRAMAGEM: 235-240 g/m² approx.
CORES: 9.
TAMANHO: Do S ao 3XL.

	S	M	L	XL	XXL	3XL	
	54/69	56/70	58/71	60/72	62/74	64/76	25

S / 3XL

NEW

PV

PB

BT

WH

GM

BK

RD

RB

NY

XS - XXL

WH

GM

BK

PK

NY



Hooded Lady French Terry Sweatshirt

REF: SWULHOOD240

Sweat de Senhora com capuz. Bolso canguru.
Felpa lisa, tecido leve, sem carda.
Cordão de aperto à cor. Canelado em elastano 2X1 nos punhos e parte inferior. Fecho inserido.

COMPOSIÇÃO:
60% Algodão / 40% Poliéster reciclado.
GM: 73% Algodão / 20% Poliéster reciclado / 7% Viscose.
GRAMAGEM: 235-240 g/m² approx.
CORES: 5.
TAMANHO: Do XS ao XXL.



	XS	S	M	L	XL	XXL	
	44/66	48/68	50/70	52/72	54/74	56/76	25

1/2 - 12/14

RD

RB

NY



Hooded Kid French Terry Sweatshirt

REF: SWRKHOOD240

Sweat de criança com capuz. Fecho inserido.
Felpa lisa, tecido leve, sem carda. Bolso canguru.
Canelado em elastano 2X1 nos punhos e parte inferior.

COMPOSIÇÃO:
60% Algodão / 40% Poliéster reciclado.
GRAMAGEM: 235-240 g/m² approx.
CORES: 3.
TAMANHO: Do 1/2 ao 12/14.



	1/2	3/4	5/6	7/8	9/11	12/14	
	33/40	36/43	39/46	42/53	46/58	50/61	25



Hooded French Terry Sweatshirt

REF: SWUAHOOD240

Sweat de homem com capuz. Felpa lisa, tecido leve, sem carda. Canelado em elastano. 2X1 nos punhos e parte inferior. Cordão de aperto à cor. Fecho inserido. Bolso canguru.

COMPOSIÇÃO: 60% Algodão / 40% Poliéster reciclado.
GM: 73% Algodão / 20% Poliéster reciclado / 7% Viscose.
GRAMAGEM: 235-240 g/m² approx.
CORES: 9.
TAMANHO: Do S ao 3XL.



	S	M	L	XL	XXL	3XL	
	54/69	56/70	58/71	60/72	62/74	64/76	25

S / 3XL

NEW

PV

PB

BT

WH

GM

BK

RD

RB

NY

S - 3XL

WH

GM

BK

RD

RB

NY



Full Zip French Terry Sweatshirt

REF: SWFUZIP240

Sweat de homem. Felpa lisa, tecido leve, sem carda. Canelado em elastano 2X1 nos punhos e parte inferior. Fecho inserido. Bolsos laterais.

COMPOSIÇÃO:

60% Algodão / 40% Poliéster reciclado.
GM: 73% Algodão / 20% Poliéster reciclado / 7% Viscose.

GRAMAGEM: 235-240 g/m² approx.

CORES: 6.

TAMANHO: Do S ao 3XL.



	S	M	L	XL	XXL	3XL	
	54/69	56/72	58/74	60/76	62/78	64/80	
A/B							25

1/2 - 12/14

RD

RB

NY



Kid Full Zip French Terry Sweatshirt

REF: SWRKFUZIP240

Sweat de criança. Felpa lisa, tecido leve, sem carda. Canelado em elastano 2X1 nos punhos e parte inferior. Fecho inserido. Bolsos laterais.

COMPOSIÇÃO:

60% Algodão / 40% Poliéster reciclado.
GM: 73% Algodão / 20% Poliéster reciclado / 7% Viscose.

GRAMAGEM: 235-240 g/m² approx.

CORES: 3.

TAMANHO: Do 1/2 ao 12/14.



	1/2	3/4	5/6	7/8	9/11	12/14	
	33/40	36/43	39/46	42/53	46/58	50/61	
A/B							25



XS / 3XL

NEW

PV

PB

BT

GM

BK

NY

Sweat Pants Cuff French Terry

REF: SWPANTS240

Calças de homem. Felpa lisa, tecido leve, sem carda. Cintura elastica com cordão ajustavel. Bolsos laterais. Corte recto.

COMPOSIÇÃO: 60% Algodão / 40% Poliéster reciclado.
GM: 73% Algodão / 20% Poliéster reciclado / 7% Viscose.

GRAMAGEM: 235-240 g/m² approx.

CORES: 6.

TAMANHO: Do XS ao 3XL.

	XS	S	M	L	XL	XXL	3XL	
	47/96	50/98	53/100	54/102	56/104	57/106	59/108	
A								25



1/2 - 12/14

NEW

BK

RD

RB

GM

NY



Kid Sweat Pants French Terry

REF: SWPANTSK240

Calças de criança com punho. Felpa lisa, tecido leve, sem carda. Cintura elástica com cordão ajustavel. Bolsos laterais. Corte recto.

COMPOSIÇÃO: 60% Algodão / 40% Poliéster reciclado.
GM: 73% Algodão / 20% Poliéster reciclado / 7% Viscose.
GRAMAGEM: 235-240 g/m² approx.
CORES: 5.
TAMANHO: Do 1/2 ao 12/14.



	1/2	3/4	5/6	7/8	9/11	12/14	
	28/40	30/52	33/60	35/68	37/75	39/85	<div><div></div><div>25</div></div>



Peach Crew Neck

REF: SWCRPEACH

Sweat de homem.
Tecido liso sem carda (French Terry).
Felpa lisa. Dupla costura no pescoço, punhos e bainha. Canelado em elastano 2X1 na gola, nos punhos e parte inferior.
COMPOSIÇÃO: 60% Algodão / 40% Poliéster
GRAMAGEM: 260 g/m² approx.
CORES: 5.
TAMANHO: Do S ao XXL.

S - XXL

CHC

MU

BU

DN

BT



	S	M	L	XL	XXL	
	54/66	57/69	60/72	63/76	66/78	<div><div></div><div>25</div></div>



Peach Kangaroo

REF: SWKNGPEACH

Sweat de homem com capuz. Bolso canguru.
Tecido liso sem carda (French Terry).
Canelado em elastano 2X1 nos punhos e parte inferior. Cordão de aperto à cor.
COMPOSIÇÃO: 60% Algodão / 40% Poliéster.
GRAMAGEM: 260 g/m² approx.
CORES: 5.
TAMANHO: Do S ao XXL.

S - XXL

CHC

MU

BU

DN

BT



	S	M	L	XL	XXL	
	54/69	56/70	58/71	60/72	62/74	<div><div></div><div>25</div></div>

3M / 18M

WH

GM

BK

PK

SK

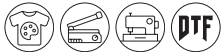


Baby Playsuit LS

REF: SWRBSUIT

Macacão de bebe manga comprida. Tecido liso sem carda (French Terry).
Molas atras. Canelado em Elastano 2X1 nos punhos.

COMPOSIÇÃO: 65% Poliéster / 35% Algodão.
GM: 61% Algodão / 31% Poliéster / 8% Viscose.
GRAMAGEM: 260 g/m².
CORES: 5.
TAMANHO: Do 3M ao 18M.



	3M	6M	9M	12M	18M	
	22/46	24/50	26/54	28/58	30/62	50



0 - 2

NEW

SK

GM

PV

NY

MO

BT

Baby Hooded Sweatshirt

REF: SWRBHOOD

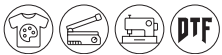
	0	1	2	
	25/28	27/30	29/32	25

Sweat de bebe com capuz e calças.
Canelado em elastano 2X1 nos punhos e parte inferior.
COMPOSIÇÃO: 65% Poliéster / 35% Algodão.
GM: 61% Algodão / 31% Poliéster / 8% Viscose.
GRAMAGEM: 260 g/m².
CORES: 6.
TAMANHO: Do 0 ao 2.

Baby Sweat Pants

REF: SWPANTSB

	0	1	2	
	25/34	27/36	29/38	25





TECIDO ECOLÓGICO ORGÂNICO E RECICLADO.
OBJETIVO CLARO: **PRESERVE O NOSSO PLANETA**



XS / 3XL

WH

GM

DGM

BK

SB

NY

EU

BT



Everest

REF: SWRAECO

Sweat unissexo. Felpa francesa com carda.
Decote redondo. Mangas raglã.
Dupla costura no pescoço, punhos e bainha.
Canelado em elastano 2X1 nos punhos e parte inferior.

COMPOSIÇÃO:

80% Algodão Orgânico / 20% Poliéster reciclado.
GM: 61% Algodão orgânico / 31% Poliéster reciclado / 8% Viscose.
DGM: 63% Algodão orgânico / 21% Poliéster reciclado / 16% Viscose.

GRAMAGEM: 275 g/m² approx.

CORES: 8.

TAMANHO: Do XS ao 3XL.



	XS	S	M	L	XL	XXL	3XL	
A/B	51/63	54/66	57/69	60/72	63/76	66/78	70/81	25

1/2 - 12/14

WH

GM

DGM

BK

SB

NY

EU

BT



Everest Kid

REF: SWRKECO

Sweat unissexo. Felpa francesa com carda.
Mangas raglã. Decote redondo.
Dupla costura no pescoço, punhos e bainha.
Canelado em elastano 2X1 nos punhos e parte inferior.

COMPOSIÇÃO:

80% Algodão orgânico / 20% Poliéster reciclado.
GM: 61% Algodão orgânico / 31% Poliéster reciclado / 8% Viscose.
DGM: 63% Algodão orgânico / 21% Poliéster reciclado / 16% Viscose.

GRAMAGEM: 275 g/m² approx.

CORES: 8.

TAMANHO: Do 1/2 ao 12/14.



	1/2	3/4	5/6	7/8	9/11	12/14	
A/B	33/40	36/43	39/46	42/53	46/58	50/61	25



XS / 3XL

WH

GM

DGM

BK

SB

NY

EU

BT



Teide

REF: SWKNGECO

Hooded sweatshirt. Felpa francesa com carda.
Cordão de aperto à cor. Bolso Canguru.
Canelado em elastano 2X1 nos punhos e parte inferior.

COMPOSIÇÃO:

80% Algodão orgânico / 20% Poliéster reciclado.
GM: 61% Algodão orgânico / 31% Poliéster reciclado / 8% Viscose.
DGM: 63% Algodão orgânico / 21% Poliéster reciclado / 16% Viscose.

GRAMAGEM: 275 g/m² approx.

CORES: 8.

TAMANHO: Do XS ao 3XL.



	XS	S	M	L	XL	XXL	3XL	
A/B	52/68	54/69	56/70	58/71	60/72	62/74	64/76	25

1/2 - 12/14

WH

GM

DGM

BK

SB

NY

EU

BT



Teide Kid

REF: SWKNGKECO

Hooded sweatshirt. Cordão de aperto à cor.
Felpa francesa com carda. Bolso Canguru.
Canelado em elastano 2X1 nos punhos e parte inferior.

COMPOSIÇÃO:

80% Algodão orgânico / 20% Poliéster reciclado.
GM: 61% Algodão orgânico / 31% Poliéster reciclado / 8% Viscose.
DGM: 63% Algodão orgânico / 21% Poliéster reciclado / 16% Viscose.

GRAMAGEM: 275 g/m² approx.

CORES: 8.

TAMANHO: Do 1/2 ao 12/14.



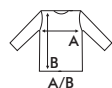
	1/2	3/4	5/6	7/8	9/11	12/14	
A/B	33/40	36/43	39/46	42/53	46/58	50/61	25






Hooded sweatshirt. Felpa francesa com carda. Cordão de aperto à cor.
Fecho inserido. Bolso Canguru. Canelado em elastano 2X1 nos punhos e parte inferior.

TAMANHO: Do XS ao 3XL.



XS	S	M	L	XL	XXL	3XL
52/67	54/69	56/70	58/71	60/72	62/74	64/76



OUTWEAR



XS - 3XL



Polar Fleece Man

REF: FLRA300

Polar de homem. Cordão de aperto.
Tratamento anti-borboto. Fecho completo.
Bolsos laterais. Punhos elásticos.

COMPOSIÇÃO: 100% Poliéster reciclado.

GRAMAGEM: 300 g/m² approx.

CORES: 18.

TAMANHO: Do XS ao 3XL.



	XS	S	M	L	XL	XXL	3XL	
	54/67	56/69	58/71	60/73	62/75	64/77	67/83	

XS - XXL



Polar Fleece Lady

REF: FLRL300

Polar de senhora ligeiramente. Cordão de aperto.
Tratamento anti-borboto. Ligeiramente cintada.
Fecho completo. Bolsos laterais com fecho.
Punhos elásticos.

COMPOSIÇÃO: 100% Poliéster reciclado.

GRAMAGEM: 300 g/m² approx.

CORES: 18.

TAMANHO: Do XS ao XXL.



	XS	S	M	L	XL	XXL	
	45/59	47/61	50/63	52/65	55/67	57/69	

1/2 - 12/14



Polar Fleece Kid

REF: FLRK300

Polar de criança. Cordão de aperto com a mesma cor.
Tratamento anti-borboto. Fecho completo.
Bolsos laterais com fecho.

COMPOSIÇÃO: 100% Poliéster reciclado.

GRAMAGEM: 300 g/m² approx.

CORES: 9.

TAMANHO: Do 1/2 ao 12/14.



	1/2	3/4	5/6	7/8	9/11	12/14	
	37/43	40/47	43/51	46/55	49/59	52/63	



XS / XXL

GM

BK

RD

RP

RB

NY



Micro Fleece Lady

REF: MICFLELADY

Micropolar de senhora.
Tratamento anti-borboto.
Meio fecho. Punhos elásticos.
COMPOSIÇÃO: 100% Poliéster.
GRAMAGEM: 140 g/m² approx.
CORES: 6.
TAMANHO: Do XS ao XXL.



	XS	S	M	L	XL	XXL	
	46/61	48/63	51/65	53/67	55/69	58/70	

XS / XXL

GM

BK

RD

RB

NY



Micro Fleece Man

REF: MICFLEMAN

Micropolar de homem.
Tratamento anti-borboto.
Meio fecho. Punhos elásticos.
COMPOSIÇÃO: 100% Poliéster.
GRAMAGEM: 140 g/m² approx.
CORES: 5.
TAMANHO: Do XS ao XXL.



	XS	S	M	L	XL	XXL	
	49/66	51/68	53/70	55/73	57/76	59/78	

Polar Fleece 340

REF: FLRA340

Polar de homem. Reforço nos ombros e cotovelos com contraste.
Fecho completo com contraste.
Bolsos laterais com fecho com contraste.
Bolso no peito esquerdo com zíper com contraste.
Tratamento anti-borboto. Cordão de aperto.

COMPOSIÇÃO: 100% Poliéster.
GRAMAGEM: 340 g/m² approx.
CORES: 8.
TAMANHO: Do XS ao 5XL.



	XS	S	M	L	XL	XXL	3XL	4XL	5XL	
	50/67	53/69	56/71	59/73	62/75	65/78	68/81	71/84	74/87	15



S - 4XL

WH

GF

BK

RD

RB

NY

BG



Softshell Jacket

REF: SOFTJACK

Casaco de homem. Três capas com membranas transpiráveis. Interior à cor com tecido polar. Casaco com fecho completo. Bolsos laterais com fecho. Bolso com fecho de correr no peito e laterais.

COMPOSIÇÃO:

Exterior: 94% Poliéster reciclado / 6% Elastano.

Interior: 100% Poliéster reciclado.

GRAMAGEM: 300 g/m² approx.

CORES: 7.

TAMANHO: Do S ao 4XL.



	S	M	L	XL	XXL	3XL	4XL	
A/B	53/70	55/72	57/74	59/76	61/78	63/80	65/82	25

S - XL

WH

GF

BK

RD

RB

NY

BG



Softshell Jacket Lady

REF: SOFTJACKL

Casaco de senhora. Três capas com membranas transpiráveis. Interior à cor com tecido polar. Casaco com fecho completo. Bolso com fecho de correr no peito e laterais. Bolsos laterais com fecho.

COMPOSIÇÃO:

Exterior: 94% Poliéster reciclado / 6% Elastano.

Interior: 100% Poliéster reciclado.

GRAMAGEM: 300 g/m² approx.

CORES: 7.

TAMANHO: Do S ao XL.



	S	M	L	XL	
A/B	47/61	50/63	52/65	55/67	25

3/4 - 12/14

WH

GF

BK

RD

NY

BG



Softshell Jacket Kid

REF: SOFTJACKID

Casaco de criança. Três capas com membranas transpiráveis. Interior à cor com tecido polar. Casaco com fecho completo. Bolso com fecho de correr no peito e laterais. Bolsos laterais com fecho.

COMPOSIÇÃO:

Exterior: 94% Poliéster reciclado / 6% Elastano.

Interior: 100% Poliéster reciclado.

GRAMAGEM: 300 g/m² approx.

CORES: 6.

TAMANHO: Do 3/4 ao 12/14.



	3/4	5/6	7/8	9/11	12/14	
A/B	36/47	40/50	42/52	46/59	48/61	25



S - XXL

WH

GF

BK

RD

RB

NY

BG



Softshell Vest
REF: SOFTVEST

Colete de homem com capuz com fecho completo.
Três capas com membranas transpiráveis.
Interior à cor com tecido polar.
Casaco com fecho completo.
Bolso com fecho de correr no peito e laterais.
Bolsos laterais com fecho.

COMPOSIÇÃO:
Exterior: 94% Poliéster reciclado / 6% Elastano.
Interior: 100% Poliéster reciclado.
GRAMAGEM: 300 g/m² approx.
CORES: 7.
TAMANHO: Do S ao XXL.



	S	M	L	XL	XXL	
	53/70	55/72	57/74	59/76	61/78	25
A/B						

S - XL

WH

BK

NY



Softshell Jacket Hooded Lady
REF: SOFTHOODL

Casaco de senhora com capuz.
Três capas com membranas transpiráveis.
Interior à cor com tecido polar.
Casaco com fecho completo.
Bolso com fecho de correr no peito e laterais.

COMPOSIÇÃO:
Exterior: 94% Poliéster reciclado / 6% Elastano.
Interior: 100% Poliéster reciclado.
GRAMAGEM: 300 g/m² approx.
CORES: 3.
TAMANHO: Do S ao XL.



	S	M	L	XL	
	47/61	50/63	52/65	55/67	25
A/B					



S - 4XL

WH

BK

NY



Softshell Jacket Hooded
REF: SOFTHOOD

Casaco de homem. Três capas com membranas transpiráveis. Interior à cor com tecido polar.
Casaco com fecho completo. Bolso com fecho de correr no peito e laterais.

COMPOSIÇÃO:
Exterior: 94% Poliéster reciclado / 6% Elastano.
Interior: 100% Poliéster reciclado.
GRAMAGEM: 300 g/m² approx.
CORES: 3.
TAMANHO: Do S ao 4XL.

	S	M	L	XL	XXL	3XL	4XL	
	53/70	55/72	57/74	59/76	61/78	63/80	65/82	25
A/B								

Padded Jacket

REF: PADJACKET

Casaco com fecho central a condizer e protetor de queixo.
Interior com tecido micropolar. Punhos ajustáveis com velcro.
Frente, ombros e parte inferior das costas acolchoados.
Painéis laterais e traseiro em tecido softshell a condizer com a cor do corpo.
Dois bolsos laterais e um no peito com fecho.
Bolso interior com fecho no peito direito.

COMPOSIÇÃO:
Tecido 1: 100% poliéster reciclado.
Tecido 2 (softshell): 94% poliéster reciclado, 6% elastano, bicapas.
GRAMAGEM: 280 g/m² approx.
CORES: 5.
TAMANHO: Do S ao 4XL.



	S	M	L	XL	XXL	3XL	4XL	
	53/71	56/72	59/73	62/74	65/75	68/76	71/77	20

S - 4XL

GF

BK

RB

NY

BG



new

S - XXL

GF

BK

RB

NY

BG

new



Padded Vest

REF: PADVEST



Colete com fecho central a condizer e protetor de queixo. Interior com tecido micropolar. Frente, ombros e parte inferior das costas acolchoados. Painéis laterais e traseiro em tecido softshell a condizer com a cor do corpo. Dois bolsos laterais e um no peito com fecho. Bolso interior com fecho no peito direito.

COMPOSIÇÃO: Tecido 1: 100% poliéster reciclado.
Tecido 2 (softshell): 94% poliéster reciclado, 6% elastano, bicapas.
GRAMAGEM: 280 g/m² approx.
CORES: 5.
TAMANHO: Do S ao XXL.

	S	M	L	XL	XXL	
	53/71	56/72	59/73	62/74	65/75	
A/B						20



new



XS - 4XL

GF

BK

RB

NY

BG

FLÚOR

LMF

Raincoat

REF: RAINCOAT



Impermeável com capuz fixo. Costuras termo-seladas. Cordão ajustável com fecho no colarinho. Bolsos laterais com fecho. Bolso interior na parte frontal direita. Forro interior em malha com fecho na parte inferior. Punhos elásticos com fecho de velcro. Borda na parte frontal e traseira dos ombros. Costas com parte inferior curva.

COMPOSIÇÃO: 100% poliéster reciclado.
GRAMAGEM: 115 g/m² approx.
CORES: 6.
TAMANHO: Do XS ao 4XL.

	XS	S	M	L	XL	XXL	3XL	4XL	
	55/77	58/78	61/79	64/80	67/81	70/82	72/83	76/84	
A/B									25



URBAN^{Line}

Design urbano com
personalidade.
Elevamos o dia a dia
com estilo e
funcionalidade



Over Boxy

REF: TSUABOXY

T-shirt oversize silhueta quadrada de manga curta.
Costuras laterais. Gola com canelado 1X1.
Costura dupla na gola, mangas e bainha.
Duas etiquetas, uma removível e outra com o tamanho.

COMPOSIÇÃO: 100% algodão.
GRAMAGEM: 240 g/m² approx.
CORES: 2.
TAMANHO: Do XS ao XXL.



	XS	S	M	L	XL	XXL	
	55/62	58/65	60/67	63/69	66/71	70/73	50

XS - XXL

WH

BK

new



new



Over Relaxed Fit

REF: TSUAOVER240

Camiseta oversize com corte descontraído.
Costuras laterais. Gola com canelado 1X1.
Costura dupla na gola, mangas e bainha.
Duas etiquetas, uma removível e outra com o tamanho.

COMPOSIÇÃO: 100% algodão.

GRAMAGEM: 240 g/m² approx.

CORES: 7.

TAMANHO: Do XS ao XXL.

XS / XXL

WH

WG

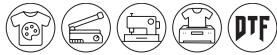
BK

BU

PB

MXG

IV



	XS	S	M	L	XL	XXL	
	52/70	55/72	57/75	60/77	63/79	67/81	



Oversize

REF: TSUAOVER

T-shirt oversize de manga curta.
 Uma combinação perfeita de conforto e moda, ideal para todo o ano.
 Costuras laterais. Gola em canelado 1X1.
 Dupla costura nas mangas e em baixo.
 Duas etiquetas, uma removível e outra com o tamanho.

COMPOSIÇÃO: 100% Algodão (30% material reciclado).
GRAMAGEM: 200g/m² approx.
CORES: 12.
TAMANHO: Do XS ao XXL.



	XS	S	M	L	XL	XXL	
<div> <div>A</div> <div>B</div> <div>A/B</div> </div>	53/72	56/74	59/76	62/78	65/80	68/82	<div> <div>50</div> </div>

XS - XXL

NEW

SL

GF

ML

SK

CH

WH

BK

FD

NY

TE

BT

MM

12
 Cores



S - XXL

NEW

SL

PB

MO

BT

WH

GM

BK

RD

FU

RB

NY

HEATHER

CHCH

MUH

BUH

LVH

TUH

DNH

BGH



Urban V-Neck

REF: TSUAPICO

T-shirts de homem de manga curta. Costuras laterais. Gola v em canelado 1X1. Reforço de ombro a ombro. Lavagem enzimática.

COMPOSIÇÃO: 100% Algodão com preencolhimento.

GM: 85% Algodão / 15% Viscose.

Heather: 65% Poliéster / 35% Algodão.

DNH: 60% Algodão / 40% Poliéster.

GRAMAGEM: 160 g/m² approx.

CORES: 18.

TAMANHO: Do S ao XXL.

	S	M	L	XL	XXL	
A/B	48/70	51/72	53/74	56/76	58/80	100



S - XXL

NEW

PV

DP

MO

BT

WH

GM

BK

RD

PK

FU

PU

TU

RB

NY

LM

HEATHER

CHCH

MUH

BUH

LVH

TUH

DNH

BGH

 **PAG.75**
REF: CURVSPICO



Urban V-Neck Lady

REF: TSRLCMFP

T-shirts de senhora de manga curta ligeiramente cintada. Decote em V. Dupla costura nas mangas e em baixo.

COMPOSIÇÃO: 100% Algodão.

GM: 85% Algodão / 15% Viscose.

Heather: 65% Poliéster / 35% Algodão.

DNH: 60% Algodão / 40% Poliéster.

GRAMAGEM: 145 g/m² approx.

CORES: 22.

TAMANHO: Do S ao XXL.

	S	M	L	XL	XXL	
A/B	42/63	44/65	46/67	48/69	50/71	100



S/M - L/XL

WH

BK

MG

NEON

LYN

ORN

PKN

SKN



Slub Lady
REF: TSULSLB

T-shirts de senhora de manga curta. Tecido slub. Gola com decote em V canelado 1X1. Lombada arredondada. Mangas enroladas.

COMPOSIÇÃO: 100% Slub Algodão.
GRAMAGEM: 120 g/m².
CORES: 7.
TAMANHO: Do S/M ao L/XL.



	S/M	L/XL	
A/B	48/68	50/70	50

S/M - L/XL

WH

CHC

DN



Sea Lady
REF: TSLSEA

T-shirts de senhora de manga curta. Pescoço e mangas sem acabamento. Qualidade suprema. Ponto liso. Lavagem enzimática.

COMPOSIÇÃO: 100% Algodão.
GRAMAGEM: 120 g/m².
CORES: 3.
TAMANHO: Do S/M ao L/XL.



	S/M	L/XL	
A/B	48/68	50/70	50



Slub Man
REF: TSUASLB

T-shirts de homem de manga curta. Tecido slub. Pescoço e mangas sem acabamento.

COMPOSIÇÃO: 100% Slub Algodão.
GRAMAGEM: 120 g/m².
CORES: 2.
TAMANHO: Do XS ao S/M.



	XS	S/M	
A/B	52/70	54/72	50

XS - S/M

WH

BK

Sea Man
REF: TSSEA

T-shirts de homem de manga curta. Pescoço e mangas sem acabamento. Qualidade suprema. Ponto liso. Lavagem enzimática.

COMPOSIÇÃO: 100% Algodão.
GRAMAGEM: 120 g/m².
CORES: 4.
TAMANHO: Do S ao XL.



	S	M	L	XL	
A/B	52/70	54/72	56/74	58/76	50

S - XL

WH

BK

CHC

DN

Urban T-Shirt

REF: TSUA150

T-shirts de homem de manga curta.
Costuras laterais. Gola em canelado 1X1.
Reforço de ombro a ombro.
Lavagem enzimática.

COMPOSIÇÃO:
100% Algodão com preencolhimento.
GM: 85% Algodão / 15% Viscose.
GRAMAGEM: 160 g/m² approx.
CORES: 12.
TAMANHO: Do S ao XXL.



	S	M	L	XL	XXL	
A/B	48/71	51/74	55/76	58/79	61/81	100



12
Cores



S - XXL

NEW

PB

TE

BT

WH

AS

BK

RD

NY



Tank Top Man

REF: TSUATNK

T-shirt de homem sem mangas. Gola em canelado 1X1.
Dupla costura na gola nas mangas e em baixo. Ponto liso.

COMPOSIÇÃO:
100% Algodão com preencolhimento.
AS: 98% Algodão / 2% Viscose.
GRAMAGEM: 150-155 g/m² approx.
CORES: 8.
TAMANHO: Do S ao XXL.



	S	M	L	XL	XXL	
A/B	48/70	51/72	53/74	56/76	58/80	50



Strap

REF: TSUASTRPM

T-shirt de homem sem mangas. Pescoço e cava no mesmo tecido da peça.
Dupla costura na gola nas mangas e em baixo. Ponto liso.

COMPOSIÇÃO: 100% Algodão.
AS: 98% Algodão / 2% Viscose.
GM: 85% Algodão / 15% Viscose.
GRAMAGEM: 150-155 g/m² approx.
CORES: 11.
TAMANHO: Do S ao XXL.



	S	M	L	XL	XXL	
A/B	52/66	54/68	56/70	58/72	60/74	50

S - XXL

NEW

PB

TE

BT

WH

AS

GM

BK

SY

CR

RB

NY

PAG.60
REF: TSRKSTRAP

XS - XL

WH

BK

RD

RB

FLÚOR

SYF

FUF

LMF



XS - XL

WH

BK

SY

OR

RD

FU

PU

SK

TU

RB

LM

SA

CH

Beach Unisex

REF: TSUALBCH

T-shirt unisex sem mangas.
PESCOÇO e cava no mesmo tecido da peça.
Costas do nadador.
Abertura de manga baixa trançada.

COMPOSIÇÃO: 100% Algodão.
Flúor: 100% Poliéster.
GRAMAGEM: 150-155 g/m² approx.
CORES: 7.
TAMANHO: Do XS ao XL.



	XS	S	M	L	XL	
	48/70	50/72	52/74	54/76	56/78	



Aruba

REF: TSULARB

T-shirt de senhora sem mangas.
Gola em canelado 2X1.
Costas do nadador.

COMPOSIÇÃO: 100% Algodão cardado.
GRAMAGEM: 200 g/m².
CORES: 13.
TAMANHO: Do XS ao XL.



	XS	S	M	L	XL	
	36/59	38/61	40/63	42/65	44/67	

S/M - L/XL

WH

BK

FU

FLÚOR (Cotton Like)

SYF

FUF



Ibiza

REF: TSULIBIZA

Top de alças.
Ponto liso.
COMPOSIÇÃO: 100% Algodão.
Fluor: 100% Poliéster (150 g/m²).
GRAMAGEM: 120 g/m².
CORES: 5.
TAMANHO: Do S/M ao L/XL.



	S/M	L/XL	
	54/46	56/48	50

XS - XL

NEW

BU

BT

WH

BK



Malia

REF: TSULMALIA

Top de senhora.
Decote e cava com o mesmo tecido.
COMPOSIÇÃO: 95% Algodão / 5% Elastano.
GRAMAGEM: 220 g/m².
CORES: 4.
TAMANHO: Do XS ao XL.



	XS	S	M	L	XL	
	36/37	39/39	42/40	46/42	50/44	50

S - XL

WH

GM

GF

BK

RD

RP

PU

NY

KH

SA





Victoria

REF: TSULVCTR

T-shirt de senhora sem mangas.
Gola em canelado 2X1. Cintado.
COMPOSIÇÃO: 100% Algodão cardado.
GM: 85% Algodão / 15% Viscose.
GRAMAGEM: 160 g/m² approx.
CORES: 10.
TAMANHO: Do S ao XL.



	S	M	L	XL	
	30/65	34/67	38/69	42/71	50

S - XL

NEW

PV

OD

BT

WH

AY

BK

MU

TG

RD

CA

PK

FU

TU

RB

MG

PT

KH

CH





Sicilia

REF: TSULSCL

T-shirts de senhora de manga curta. Gola em “V”.
Colarinho, mangas e parte inferior cortado a lazer. Ponto liso.
COMPOSIÇÃO: 100% Algodão.
AY: 95% Algodão / 5% Viscose.
GRAMAGEM: 140 g/m² approx.
CORES: 18.
TAMANHO: Do S ao XL.



	S	M	L	XL	
	40/64	42/66	45/68	48/70	50

S/M - L/XL

WH

BK

TG

WR

FU

TU

DN

NEON

LYN

ORN

PKN

SKN



Maldivas
REF: TSULMLDV

T-shirts de senhora de manga raglan 3/4.
Gola redonda larga. Ponto liso.

COMPOSIÇÃO: 50% Algodão / 50% Viscose.
GRAMAGEM: 120 g/m².
CORES: 11.
TAMANHO: Do S/M ao L/XL.



	S/M	L/XL	
	64/63	66/65	50

S/M - L/XL

WH

BK

RP

AQ

PASTEL

VAP

ORP



Papua
REF: TSULPAPLS

T-shirts de senhora de manga comprida.
Manga comprida. Gola em “V”. Ponto liso.
Sem costuras nas mangas e na parte de baixo.

COMPOSIÇÃO: 50% Algodão / 50% Viscose.
GRAMAGEM: 120 g/m².
CORES: 6.
TAMANHO: Do S/M ao L/XL.



	S/M	L/XL	
	43/65	46/67	50



Saona
REF: TSULSAONA

T-shirt de alças muito finas, muito elástica.
Ajuste moderno.

COMPOSIÇÃO: 92% Poliéster / 8% Elastano.
GRAMAGEM: 145 g/m².
CORES: 2.
TAMANHO: Do S ao XL.



	S	M	L	XL	
	34/55	39/57	44/57	46/59	50



Tobago
REF: TSULTBG

T-shirts de senhora de manga curta.
Ligeiramente cintada. Mangas enroladas.
Ponto liso.

COMPOSIÇÃO: 100% Algodão.
GRAMAGEM: 140 g/m².
CORES: 4.
TAMANHO: Do S ao L.



	S	M	L	
	49/66	51/68	53/72	50

S - XL

WH

BK

S - L

WH

BK

CO

MG



SPORT Line

Desenhada para
mover-se contigo.
Conforto e qualidade
para quem nunca para



Sport T-Shirt Man

REF: SPORTMAN

T-shirts de manga curta. Mangas raglã.
Costuras decorativas a meio da manga.



COMPOSIÇÃO: 100% Poliéster reciclado.

GRAMAGEM: 130 g/m² approx.

CORES: 17.

TAMANHO: Do S ao 3XL.



	S	M	L	XL	XXL	3XL	
	50/68	52/70	54/72	56/74	58/79	60/81	

S - 3XL

WH

SL

GF

BK

SY

OR

RD

TU

RB

NY

LM

KH

DS


FLÚOR

SYF


ORF

FUF

LMF



PAG.199
REF: SPORTLADY



PAG.198
REF: SPORTKID

KIDS

17

Cores



3/4 - 12/14

WH

BK

RD

RB

NY

FLÚOR

SYF

ORF

FUF

LMF

♂

PAG.196

REF: SPORTMAN

♀

PAG.199

REF: SPORTLADY



Sport T-Shirt Kid

REF: SPORTKID

T-shirts de manga curta. Mangas raglã.
Costuras decorativas a meio da manga.

COMPOSIÇÃO: 100% Poliéster reciclado.

GRAMAGEM: 130 g/m² approx.

CORES: 9.

TAMANHO: Desde 3/4 hasta 12/14.



	3/4	5/6	7/8	9/11	12/14	
	32/45	36/47	39/50	43/54	44/63	100
A/B						



Sport T-Shirt Lady

REF: SPORTLADY

T-shirts de manga curta. Mangas raglã.
Costura decorativa no peito, costas e mangas.
Ligeiramente cintada.

COMPOSIÇÃO: 100% Poliéster reciclado.

GRAMAGEM: 130 g/m² approx.

CORES: 14.

TAMANHO: Do S ao XXL.



	S	M	L	XL	XXL	
	41/60	43/62	45/64	47/66	49/68	50
A/B						

S - XXL

WH

SL

BK

OR

RD

TU

RB

NY

KH

DS

FLÚOR

SYF

ORF

FUF

LMF

♂

PAG.196

REF: SPORTMAN

👤

PAG.198

REF: SPORTKID

KIDS

S - XXL

WH

BK

RD

RB

FLÚOR

SYF

FUF



Aruba T-Shirt Lady

REF: SPORTARBL

T-shirt sem mangas de senhora.
Parte de trás com corte estilo nadador.

COMPOSIÇÃO: 100% Poliéster reciclado.
GRAMAGEM: 130 g/m² approx.
CORES: 6.
TAMANHO: Do S ao XXL.



	S	M	L	XL	XXL	
	38/61	40/63	42/65	44/67	46/69	



Aruba T-Shirt Man

REF: SPORTARBM

T-shirt sem mangas.
Parte de trás com corte estilo nadador.

COMPOSIÇÃO: 100% Poliéster reciclado.
GRAMAGEM: 130 g/m² approx.
CORES: 6.
TAMANHO: Do S ao XXL.



	S	M	L	XL	XXL	
	49/66	51/68	53/70	55/72	57/74	

S - XXL

WH

BK

OR

RD

AQ

RB

NY

FLÚOR

LMF



Pique Polo Man
REF: SPORTPIQUE

Polo de manga curta. Tecido piqué.
Tapa costuras com contraste. Carcela com 3 botões à cor. Aberturas laterais com contraste.

COMPOSIÇÃO: 100% Poliéster.
GRAMAGEM: 150-160 g/m² approx.
CORES: 8.
TAMANHO: Do S ao XXL.

	S	M	L	XL	XXL		
	52/70	54/72	56/74	58/76	60/78	50	

S - 3XL

WH

BK

RD

AQ

RB

NY

FLÚOR

FUF



Pique Polo Lady
REF: SPORTPQLADY

Polo de manga curta. Tecido piqué.
Tapa costuras com contraste. Carcela com 3 botões à cor. Ligeiramente cintada. Aberturas laterais com contraste.

COMPOSIÇÃO: 100% Poliéster.
GRAMAGEM: 150-160 g/m² approx.
CORES: 7.
TAMANHO: Do S ao 3XL.

	S	M	L	XL	XXL	3XL	
	42/61	44/63	46/65	48/67	50/69	54/73	50

3/4 - 12/14

WH

RD

RB

NY



Pique Polo Kid
REF: SPORTPQKID

T-shirts de manga curta.
Tecido piqué. Mangas raglã.
Costuras decorativas a meio da manga.

COMPOSIÇÃO: 100% Poliéster.
GRAMAGEM: 150-160 g/m² approx.
CORES: 4.
TAMANHO: Do 3/4 ao 12/14.

	3/4	5/6	7/8	9/11	12/14		
	33/42	37/46	39/51	42/57	44/64	50	



S - 3XL

WH/WH

SL/GRA

CHC/RD

BK/SL

RD/NY

RB/SL

NY/SL



S - XXL

WH/WH

SL/GRA

CHC/RD

BK/SL

RD/NY

RB/SL

NY/SL

Heavy Pique Polo Lady

REF: SPHEAVYLDY

Polo de manga curta. Tecido piqué.
Carcela com 3 botões à cor.
Tapa costuras com contraste.
Aberturas laterais com contraste.
Ligeiramente cintada.

COMPOSIÇÃO: 100% Poliéster.
GRAMAGEM: 200-210 g/m² approx.
CORES: 7.
TAMANHO: Do S ao 3XL.



	S	M	L	XL	XXL	3XL	
	42/61	44/63	46/65	48/67	50/69	54/73	



Heavy Pique Polo Man

REF: SPHEAVYMEN

Polo de manga curta. Tecido piqué. Carcela com 3 botões à cor. Tapa costuras com contraste. Aberturas laterais com contraste.

COMPOSIÇÃO: 100% Poliéster.
GRAMAGEM: 200-210 g/m² approx.
CORES: 7.
TAMANHO: Do S ao XXL.



	S	M	L	XL	XXL	
	52/70	54/72	56/74	58/76	60/78	

S - 3XL

WH/BK

WH/RD

WH/RB

WH/NY





Sport Contrast
REF: SPORTCTRM

T-shirts de homem de manga curta.
Manga raglan com contraste.
Costuras decorativas em meia manga.

COMPOSIÇÃO: 100% Poliéster reciclado.
GRAMAGEM: 130 g/m².
CORES: 4.
TAMANHO: Do S ao 3XL.



	S	M	L	XL	XXL	3XL	
 A/B	50/68	52/70	54/72	56/74	58/79	60/81	 50

S - XXL

WH

BK

RD

TU

RB

FLÚOR

SYF

ORF

LMF





Sport Regular
REF: SPORTRGLM

T-shirts de homem de manga curta.
Tecido de interlock. Toque de seda.

COMPOSIÇÃO: 100% Poliéster.
GRAMAGEM: 140 g/m² approx.
CORES: 8.
TAMANHO: Do S ao XXL.



	S	M	L	XL	XXL	
 A/B	44/70	48/72	52/73	56/76	59/79	 50





Sport Man LS
REF: SPORTMANLS

T-shirts de homem de manga comprimida.
Mangas raglã. Ponto decorativo no pescoço, ombros e mangas.

COMPOSIÇÃO: 100% Poliéster reciclado.
GRAMAGEM: 130 g/m² approx.
CORES: 7.
TAMANHO: Do S ao XXL.



	S	M	L	XL	XXL	
 A/B	50/68	52/70	54/72	56/74	58/79	 50

S - XXL

WH

BK

RD

RB

FLÚOR

SYF

ORF

LMF





Leggins Lady
REF: SPLEGGINSL

Malha elástica de mulher com cintura elástica.

COMPOSIÇÃO:
65% Poliéster / 30% Algodão / 5% Spandex.
GM: 82% Algodão / 13% Viscose / 5% Spandex.
GRAMAGEM: 180 g/m².
CORES: 3.
TAMANHO: Do XS ao XL.



	XS	S	M	L	XL	
 A/B	30/90	32/92	34/94	36/96	38/98	 50

XS - XL

WH

GM

BK



UNDERWEAR

Line

A base do teu dia a dia.
Confortável e duradoura,
criada para te acompanhar





Briefs

REF: UNBRIEFS

XS - XXL

WH GM BK

Cuecas de senhora. Costura lateral.
Faixa elástica no cós com logotipo JHK.

COMPOSIÇÃO:

WH-BK: 95% Algodão / 5% Elastano.
GM: 85% Algodão / 10% Viscose / 5% Elastano.
Elástico: 53% Nylon / 20% Poliéster / 27% Spandex.

GRAMAGEM: 160 g/m².

CORES: 3.

TAMANHO: Do XS ao XXL.



A	XS	S	M	L	XL	XXL	
B	32/22	34/23	36/24	38/25	40/26	42/27	25



Thong

REF: UNTHONG

XS - XXL

WH GM BK

Tanga de senhora. Costura lateral.
Faixa elástica no cós com logotipo JHK.

COMPOSIÇÃO:

WH-BK: 95% Algodão / 5% Elastano.
GM: 85% Algodão / 10% Viscose / 5% Elastano.
Elástico: 53% Nylon / 20% Poliéster / 27% Spandex.

GRAMAGEM: 160 g/m².

CORES: 3.

TAMANHO: Do XS ao XXL.



A	XS	S	M	L	XL	XXL	
B	34/27	36/28	38/29	40/30	42/31	44/32	25

XS - XXL



Boxer Briefs

REF: UNBOXER

Boxer masculino. Costura lateral.
Faixa elástica no cós com logotipo JHK.

COMPOSIÇÃO:

WH-BK: 95% Algodão / 5% Elastano.
GM: 85% Algodão / 10% Viscose / 5% Elastano.
Elástico: 53% Nylon / 20% Poliéster / 27% Spandex.

GRAMAGEM: 160 g/m².

CORES: 3.

TAMANHO: Do XS ao XXL.



	XS	S	M	L	XL	XXL	
A/B	30/25	33/26	36/28	39/29	42/31	45/32	25

XS - XXL



Midway Briefs

REF: UNMIDWAY

Cueca de homem. Costura lateral.
Faixa elástica no cós com logotipo JHK.

COMPOSIÇÃO:

WH-BK: 95% Algodão / 5% Elastano.
GM: 85% Algodão / 10% Viscose / 5% Elastano.
Elástico: 53% Nylon / 20% Poliéster / 27% Spandex.

GRAMAGEM: 160 g/m².

CORES: 3.

TAMANHO: Do XS ao XXL.



	XS	S	M	L	XL	XXL	
A/B	28/29	32/30	36/31	40/32	44/33	48/34	25

XS - XXL



Slip TG

REF: UNSLIP

Slip com costura lateral.Faixa elástica no cós
com logotipo JHK. Slip com costura lateral.

COMPOSIÇÃO:

WH-BK: 95% Algodão / 5% Elastano.
GM: 85% Algodão / 10% Viscose / 5% Elastano.
Elástico: 53% Nylon / 20% Poliéster / 27% Spandex.

GRAMAGEM: 160 g/m².

CORES: 3.

TAMANHO: Do XS ao XXL.



	XS	S	M	L	XL	XXL	
A/B	30/23	33/25	36/26	39/28	42/29	45/31	25



NEON COLORS


FLUOR




HEATHER COLORS



POLYESTER



FLUOR



COTTON



NOTA: As cores apresentadas nestas páginas são aproximadas, podem não ser exatamente idênticas no produto final.



Directório de produtos

Ordenado por género / linha / gramagem

DIRECTORIO DE T-SHIRT

ADULTO



REF: JT150
LINHA: JT
CORES: 25
PÁGINA: 10-11



REF: JT SPORT
LINHA: JT
GRAMAGEM: 130 g/m²
CORES: 10
PÁGINA: 13



REF: TSRA150
LINHA: REGULAR
GRAMAGEM: 150 g/m²
CORES: 90
PÁGINA: 20-21



REF: TSRA150WLT
LINHA: REGULAR/WLT
GRAMAGEM: 150 g/m²
CORES: 1
PÁGINA: 70-71



REF: SBTSMAN
LINHA: REGULAR/SUBLI
GRAMAGEM: 150 g/m²
CORES: 1
PÁGINA: 74-75



REF: TS150ST
LINHA: REGULAR
GRAMAGEM: 150 g/m²
CORES: 25
PÁGINA: 24-25



REF: TSRA150LS
LINHA: REGULAR
GRAMAGEM: 155 g/m²
CORES: 13
PÁGINA: 35



REF: TSR160ORG
LINHA: REGULAR
GRAMAGEM: 160 g/m²
CORES: 5
PÁGINA: 26



REF: TSR160DGP
LINHA: REGULAR
GRAMAGEM: 160 g/m²
CORES: 1
PÁGINA: 26



REF: TSR160COMB
LINHA: REGULAR
GRAMAGEM: 160 g/m²
CORES: 12
PÁGINA: 27



REF: TSRA170
LINHA: REGULAR
GRAMAGEM: 170 g/m²
CORES: 12
PÁGINA: 30-31



REF: TSRA170LS
LINHA: REGULAR
GRAMAGEM: 170 g/m²
CORES: 10
PÁGINA: 37



REF: TSRA190
LINHA: REGULAR
GRAMAGEM: 190 g/m²
CORES: 60
PÁGINA: 32-33



REF: TSSEA
LINHA: URBAN
GRAMAGEM: 120 g/m²
CORES: 4
PÁGINA: 181



REF: TSUASLB
LINHA: URBAN
GRAMAGEM: 120 g/m²
CORES: 2
PÁGINA: 181



REF: TSUATNK
LINHA: URBAN
GRAMAGEM: 150-155 g/m²
CORES: 8
PÁGINA: 184



REF: TSUASTRPM
LINHA: URBAN
GRAMAGEM: 150-155 g/m²
CORES: 11
PÁGINA: 185



REF: TSUALBCH
LINHA: URBAN
GRAMAGEM: 150-155 g/m²
CORES: 7
PÁGINA: 186



REF: TSUAPICO
LINHA: URBAN
GRAMAGEM: 160 g/m²
CORES: 18
PÁGINA: 178



REF: TSUA150
LINHA: URBAN
GRAMAGEM: 160 g/m²
CORES: 12
PÁGINA: 182-183



REF: TSUAOVER
LINHA: URBAN
GRAMAGEM: 200 g/m²
CORES: 12
PÁGINA: 176-177



REF: TSUABOXY
LINHA: URBAN
GRAMAGEM: 240 g/m²
CORES: 2
PÁGINA: 172-173



REF: TSUAOVER240
LINHA: URBAN
GRAMAGEM: 240 g/m²
CORES: 7
PÁGINA: 174-175



REF: SPORTMAN
LINHA: SPORT
GRAMAGEM: 130 g/m²
CORES: 17
PÁGINA: 196-197



REF: SPORTARBM
LINHA: SPORT
GRAMAGEM: 130 g/m²
CORES: 6
PÁGINA: 201



REF: SPORTMANLS
LINHA: SPORT
GRAMAGEM: 130 g/m²
CORES: 7
PÁGINA: 207



REF: SPORTCTRM
LINHA: SPORT
GRAMAGEM: 130 g/m²
CORES: 4
PÁGINA: 206



REF: SPORTRGLM
LINHA: SPORT
GRAMAGEM: 140 g/m²
CORES: 8
PÁGINA: 206



REF: TSRLCMF
LINHA: REGULAR
GRAMAGEM: 145-150 g/m²
CORES: 40
PÁGINA: 22-23



REF: TSRLCMFWLT
LINHA: REGULAR
GRAMAGEM: 145 g/m²
CORES: 1
PÁGINA: 70-71



REF: TSRLCMFLS
LINHA: REGULAR
GRAMAGEM: 145 g/m²
CORES: 7
PÁGINA: 34



REF: SBTSICMF
LINHA: REGULAR
GRAMAGEM: 170 g/m²
CORES: 1
PÁGINA: 74-75



REF: TSRLPRM
LINHA: REGULAR
GRAMAGEM: 170 g/m²
CORES: 12
PÁGINA: 28-29



REF: TSRLPRMLS
LINHA: REGULAR
GRAMAGEM: 170 g/m²
CORES: 6
PÁGINA: 36



REF: CURVSSLUB
LINHA: REGULAR/CURVES
GRAMAGEM: 120 g/m²
CORES: 2
PÁGINA: 72



REF: CURVS150
LINHA: REGULAR/CURVES
GRAMAGEM: 145 g/m²
CORES: 9
PÁGINA: 73

DIRECTORIO DE T-SHIRT



REF: CURVSPICO
LINHA: REGULAR/CURVES
GRAMAGEM: 145 g/m²
CORES: 9
PÁGINA: 73



REF: TSLSEA
LINHA: URBAN
GRAMAGEM: 120 g/m²
CORES: 3
PÁGINA: 180



REF: TSULSLB
LINHA: URBAN
GRAMAGEM: 120 g/m²
CORES: 7
PÁGINA: 180



REF: TSUIBIZA
LINHA: URBAN
GRAMAGEM: 120 g/m²
CORES: 5
PÁGINA: 188



REF: TSULMLDV
LINHA: URBAN
GRAMAGEM: 120 g/m²
CORES: 11
PÁGINA: 192



REF: TSUIPAPLS
LINHA: URBAN
GRAMAGEM: 120 g/m²
CORES: 6
PÁGINA: 192



REF: TSULTBG
LINHA: URBAN
GRAMAGEM: 140 g/m²
CORES: 4
PÁGINA: 193



REF: TSULSCL
LINHA: URBAN
GRAMAGEM: 140 g/m²
CORES: 18
PÁGINA: 191



REF: TSRLCMFP
LINHA: URBAN
GRAMAGEM: 145 g/m²
CORES: 22
PÁGINA: 179



REF: TSULSAONA
LINHA: URBAN
GRAMAGEM: 145 g/m²
CORES: 2
PÁGINA: 193



REF: TSULVCTR
LINHA: URBAN
GRAMAGEM: 160 g/m²
CORES: 10
PÁGINA: 190



REF: TSULARB
LINHA: URBAN
GRAMAGEM: 200 g/m²
CORES: 13
PÁGINA: 187



REF: TSULMALIA
LINHA: URBAN
GRAMAGEM: 220 g/m²
CORES: 4
PÁGINA: 189



REF: SPORTLADY
LINHA: SPORT
GRAMAGEM: 130 g/m²
CORES: 14
PÁGINA: 199



REF: SPORTARBL
LINHA: SPORT
GRAMAGEM: 130 g/m²
CORES: 6
PÁGINA: 200



REF: TSRBODY150
LINHA: REGULAR
GRAMAGEM: 145 g/m²
CORES: 11
PÁGINA: 51



REF: TSRB150
LINHA: REGULAR
GRAMAGEM: 155 g/m²
CORES: 21
PÁGINA: 52-53



REF: TSRRBODY
LINHA: REGULAR
GRAMAGEM: 170 g/m²
CORES: 15
PÁGINA: 48-49



REF: TSRRBSUIT
LINHA: REGULAR
GRAMAGEM: 170 g/m²
CORES: 5
PÁGINA: 50



REF: TSRRBODYLS
LINHA: REGULAR
GRAMAGEM: 170 g/m²
CORES: 5
PÁGINA: 50



REF: SBTSKID
LINHA: REGULAR/SUBLI
GRAMAGEM: 150 g/m²
CORES: 1
PÁGINA: 74-75



REF: TSRK150
LINHA: REGULAR
GRAMAGEM: 155 g/m²
CORES: 50
PÁGINA: 54-55



REF: TSLKTVL
LINHA: REGULAR
GRAMAGEM: 170 g/m²
CORES: 13
PÁGINA: 63



REF: TSLKTNG
LINHA: REGULAR
GRAMAGEM: 155 g/m²
CORES: 13
PÁGINA: 61



REF: TSRR150WLT
LINHA: REGULAR
GRAMAGEM: 155 g/m²
CORES: 1
PÁGINA: 70-71



REF: TSUKSEA
LINHA: REGULAR
GRAMAGEM: 155 g/m²
CORES: 1
PÁGINA: 62



REF: TSUKBSB
LINHA: REGULAR
GRAMAGEM: 155 g/m²
CORES: 5
PÁGINA: 62



REF: TSRR150LS
LINHA: REGULAR
GRAMAGEM: 155-160 g/m²
CORES: 12
PÁGINA: 58-59



REF: TSRRKSTRAP
LINHA: REGULAR
GRAMAGEM: 170 g/m²
CORES: 6
PÁGINA: 60



REF: TSRR190
LINHA: REGULAR
GRAMAGEM: 180-185 g/m²
CORES: 25
PÁGINA: 56-57



REF: SPORTKID
LINHA: SPORT
GRAMAGEM: 130 g/m²
CORES: 9
PÁGINA: 198

BEBÊ/MENINO

DIRECTÓRIO DE SWEATSHIRTS

ADULTO



REF: JTSWCR
LINHA: JT
GRAMAGEM: 260-265 g/m²
CORES: 21
PÁGINA: 14

REF: JTSWKNG
LINHA: JT
GRAMAGEM: 260-265 g/m²
CORES: 21
PÁGINA: 15

REF: SWCR240
LINHA: WINTER
GRAMAGEM: 235-240 g/m²
CORES: 9
PÁGINA: 137

REF: SWKNG240
LINHA: WINTER
GRAMAGEM: 235-240 g/m²
CORES: 9
PÁGINA: 139

REF: SWUAHOOD240
LINHA: WINTER
GRAMAGEM: 235-240 g/m²
CORES: 9
PÁGINA: 141

REF: SWFUZIP240
LINHA: WINTER
GRAMAGEM: 235-240 g/m²
CORES: 6
PÁGINA: 142



REF: SWCRPEACH
LINHA: WINTER
GRAMAGEM: 260 g/m²
CORES: 5
PÁGINA: 145

REF: SWKNGPEACH
LINHA: WINTER
GRAMAGEM: 260 g/m²
CORES: 5
PÁGINA: 145

REF: SWRA290
LINHA: WINTER
GRAMAGEM: 290 g/m²
CORES: 80
PÁGINA: 114-115

REF: SWRARGL
LINHA: WINTER
GRAMAGEM: 290 g/m²
CORES: 10
PÁGINA: 120

REF: SWRAKNG
LINHA: WINTER
GRAMAGEM: 290 g/m²
CORES: 80
PÁGINA: 116-117

REF: SWRAZIP
LINHA: WINTER
GRAMAGEM: 290 g/m²
CORES: 11
PÁGINA: 121



REF: SWRAFUZIP
LINHA: WINTER
GRAMAGEM: 290 g/m²
CORES: 11
PÁGINA: 122

REF: SWUAHOOD
LINHA: WINTER
GRAMAGEM: 290 g/m²
CORES: 20
PÁGINA: 123

REF: SWKNG320
LINHA: WINTER
GRAMAGEM: 320 g/m²
CORES: 15
PÁGINA: 130-131

REF: SWKNGOVER
LINHA: WINTER
GRAMAGEM: 320 g/m²
CORES: 12
PÁGINA: 132-133

REF: SWRAECO
LINHA: WINTER
GRAMAGEM: 275 g/m²
CORES: 8
PÁGINA: 150-151

REF: SWKNGECO
LINHA: WINTER
GRAMAGEM: 275 g/m²
CORES: 8
PÁGINA: 152-153



REF: SWHOODECO
LINHA: WINTER
GRAMAGEM: 275 g/m²
CORES: 8
PÁGINA: 154

REF: SWCRL240
LINHA: WINTER
GRAMAGEM: 235-240 g/m²
CORES: 5
PÁGINA: 136

REF: SWULKNG240
LINHA: WINTER
GRAMAGEM: 235-240 g/m²
CORES: 5
PÁGINA: 138

REF: SWULHOOD240
LINHA: WINTER
GRAMAGEM: 235-240 g/m²
CORES: 5
PÁGINA: 140

REF: SWULKNG
LINHA: WINTER
GRAMAGEM: 290 g/m²
CORES: 19
PÁGINA: 118

REF: SWULCROP
LINHA: WINTER
GRAMAGEM: 290 g/m²
CORES: 4
PÁGINA: 129

SENHORA

DIRECTÓRIO DE SWEATSHIRTS

BEBÉ / MENINO



REF: SWRBSUIT
LINHA: WINTER
GRAMAGEM: 260 g/m²
CORES: 5
PÁGINA: 146

REF: SWRBHOOD
LINHA: WINTER
GRAMAGEM: 260 g/m²
CORES: 6
PÁGINA: 147

REF: SWRK240
LINHA: WINTER
GRAMAGEM: 235-240 g/m²
CORES: 4
PÁGINA: 136

REF: SWRKKNG240
LINHA: WINTER
GRAMAGEM: 235-240 g/m²
CORES: 4
PÁGINA: 138

REF: SWRKHOOD240
LINHA: WINTER
GRAMAGEM: 235-240 g/m²
CORES: 3
PÁGINA: 140

REF: SWRKFUZIP240
LINHA: WINTER
GRAMAGEM: 235-240 g/m²
CORES: 3
PÁGINA: 142



REF: SWRKECO
LINHA: WINTER
GRAMAGEM: 275 g/m²
CORES: 8
PÁGINA: 150-151

REF: SWKNGKECO
LINHA: WINTER
GRAMAGEM: 275 g/m²
CORES: 8
PÁGINA: 152-153

REF: SWRK290
LINHA: WINTER
GRAMAGEM: 290 g/m²
CORES: 21
PÁGINA: 118

REF: SWRKKNG
LINHA: WINTER
GRAMAGEM: 290 g/m²
CORES: 23
PÁGINA: 119

REF: SWRKHOOD
LINHA: WINTER
GRAMAGEM: 290 g/m²
CORES: 12
PÁGINA: 124-125

REF: SWRKFUZIP
LINHA: WINTER
GRAMAGEM: 290 g/m²
CORES: 8
PÁGINA: 124-125

ADULTO



REF: JTPOLO
LINHA: JT
CORES: 10
PÁGINA: 12



REF: PORA210
LINHA: REGULAR
GRAMAGEM: 210 g/m²
CORES: 44
PÁGINA: 38-39



REF: PORA210 (WASH)
LINHA: REGULAR
GRAMAGEM: 210 g/m²
CORES: 5
PÁGINA: 40



REF: PORA210 (CONTRAST)
LINHA: REGULAR
GRAMAGEM: 210 g/m²
CORES: 14
PÁGINA: 41



REF: PORA210LS
LINHA: REGULAR
GRAMAGEM: 210 g/m²
CORES: 17
PÁGINA: 47



REF: PORA240
LINHA: REGULAR
GRAMAGEM: 240 g/m²
CORES: 15
PÁGINA: 42-43



REF: PORA210WK
LINHA: WORKWEAR
GRAMAGEM: 210 g/m²
CORES: 10
PÁGINA: 84-85



REF: SPORTPIQUE
LINHA: SPORT
GRAMAGEM: 150-160 g/m²
CORES: 8
PÁGINA: 202-203



REF: SPHEAVYMEN
LINHA: SPORT
GRAMAGEM: 200-210 g/m²
CORES: 7
PÁGINA: 205



REF: POPL200
LINHA: REGULAR
GRAMAGEM: 200 g/m²
CORES: 34
PÁGINA: 44-45



REF: POPL200 (CONTRAST)
LINHA: REGULAR
GRAMAGEM: 200 g/m²
CORES: 4
PÁGINA: 44



REF: POPL200LS
LINHA: REGULAR
GRAMAGEM: 200 g/m²
CORES: 10
PÁGINA: 46



REF: CURVSPOLLO
LINHA: REGULAR
GRAMAGEM: 200 g/m²
CORES: 7
PÁGINA: 72



REF: POPL200WK
LINHA: WORKWEAR
GRAMAGEM: 210 g/m²
CORES: 10
PÁGINA: 84-85



REF: SPORTPQLADY
LINHA: SPORT
GRAMAGEM: 150-160 g/m²
CORES: 7
PÁGINA: 202-203



REF: SPHEAVYLDY
LINHA: SPORT
GRAMAGEM: 200-210 g/m²
CORES: 7
PÁGINA: 204



REF: PKID210
LINHA: REGULAR
GRAMAGEM: 210 g/m²
CORES: 23
PÁGINA: 64-65



REF: PKID210 (CONTRAST)
LINHA: REGULAR
GRAMAGEM: 210 g/m²
CORES: 6
PÁGINA: 64



REF: PKID210SCH
LINHA: REGULAR
GRAMAGEM: 210 g/m²
CORES: 6
PÁGINA: 66-67



REF: PKID210LS
LINHA: REGULAR
GRAMAGEM: 210 g/m²
CORES: 9
PÁGINA: 66



REF: SPORTPKID
LINHA: SPORT
GRAMAGEM: 150-160 g/m²
CORES: 4
PÁGINA: 202-203

SENHORA

MENINO

ADULTO



REF: WKOPORTO
LINHA: WORKWEAR
GRAMAGEM: 170 g/m²
CORES: 3
PÁGINA: 80-81



REF: SHAO2LO
LINHA: WORKWEAR
CORES: 2
PÁGINA: 86-87



REF: SHAO2LOSS
LINHA: WORKWEAR
CORES: 2
PÁGINA: 86-87



REF: SHAPEKIN
LINHA: WORKWEAR
CORES: 2
PÁGINA: 88-89



REF: SHAPEKINSS
LINHA: WORKWEAR
CORES: 2
PÁGINA: 88



REF: SHAOXF
LINHA: WORKWEAR
CORES: 8
PÁGINA: 90



REF: SHAOXFSS
LINHA: WORKWEAR
CORES: 4
PÁGINA: 90-91



REF: SHAPOP
LINHA: WORKWEAR
CORES: 7
PÁGINA: 92-93



REF: SHAPOPSS
LINHA: WORKWEAR
CORES: 6
PÁGINA: 92



REF: SHAMILAN
LINHA: WORKWEAR
CORES: 1
PÁGINA: 94



REF: SHABERLIN
LINHA: WORKWEAR
CORES: 1
PÁGINA: 94



REF: SHALONDON
LINHA: WORKWEAR
CORES: 1
PÁGINA: 95



REF: SHAMONACO
LINHA: WORKWEAR
CORES: 1
PÁGINA: 95



REF: SHATEXAS
LINHA: WORKWEAR
CORES: 1
PÁGINA: 96-97



REF: SHATULUM
LINHA: WORKWEAR
CORES: 5
PÁGINA: 98



REF: SHAMAHON
LINHA: WORKWEAR
CORES: 5
PÁGINA: 99



REF: SHLOSLO
LINHA: WORKWEAR
CORES: 2
PÁGINA: 86-87



REF: SHLOSLOSS
LINHA: WORKWEAR
CORES: 2
PÁGINA: 86



REF: SHLPEKIN
LINHA: WORKWEAR
CORES: 2
PÁGINA: 88



REF: SHLPEKINSS
LINHA: WORKWEAR
CORES: 2
PÁGINA: 88-89



REF: SHLOXF
LINHA: WORKWEAR
CORES: 8
PÁGINA: 90-91



REF: SHLOXFSS
LINHA: WORKWEAR
CORES: 4
PÁGINA: 90



REF: SHLPOP
LINHA: WORKWEAR
CORES: 7
PÁGINA: 92



REF: SHLPOPSS
LINHA: WORKWEAR
CORES: 6
PÁGINA: 92-93



REF: SHLTEXAS
LINHA: WORKWEAR
CORES: 1
PÁGINA: 96

SENHORA

DIRETÓRIO DE CALÇAS / CAMISOLAS / ROUPA INTERIOR

ADULTO				HOMEM			
	REF: WKLSBON LINHA: WORKWEAR GRAMAGEM: 170 g/m ² CORES: 3 PÁGINA: 80-81	REF: SWPANTS240 LINHA: WINTER GRAMAGEM: 235-240 g/m ² CORES: 6 PÁGINA: 143	REF: SWPANTSCFF LINHA: WINTER GRAMAGEM: 290 g/m ² CORES: 12 PÁGINA: 128		REF: WKDUBAI LINHA: WORKWEAR GRAMAGEM: 250 g/m ² CORES: 3 PÁGINA: 102-103	REF: WKARIZONA LINHA: WORKWEAR GRAMAGEM: 280 g/m ² CORES: 4 PÁGINA: 100-101	REF: WKTOKYO LINHA: WORKWEAR GRAMAGEM: 280 g/m ² CORES: 3 PÁGINA: 104-105
							
ADULTO	REF: WKDUBLIN LINHA: WORKWEAR GRAMAGEM: 280 g/m ² CORES: 3 PÁGINA: 106-107	REF: WKCHESTER LINHA: WORKWEAR GRAMAGEM: 280 g/m ² CORES: 4 PÁGINA: 109	REF: SWPANTSM LINHA: WINTER GRAMAGEM: 290 g/m ² CORES: 3 PÁGINA: 126	SENHORA	REF: SWSHORTSM LINHA: WINTER GRAMAGEM: 290 g/m ² CORES: 3 PÁGINA: 126	REF: WKDUBAIL LINHA: WORKWEAR GRAMAGEM: 250 g/m ² CORES: 3 PÁGINA: 102-103	REF: WKARIZONAL LINHA: WORKWEAR GRAMAGEM: 280 g/m ² CORES: 4 PÁGINA: 100-101
							
	REF: WKTOKYOL LINHA: WORKWEAR GRAMAGEM: 280 g/m ² CORES: 3 PÁGINA: 104-105	REF: WKDUBLINL LINHA: WORKWEAR GRAMAGEM: 280 g/m ² CORES: 3 PÁGINA: 106-107	REF: WKLARISA LINHA: WORKWEAR GRAMAGEM: 280 g/m ² CORES: 4 PÁGINA: 108		REF: SWPANTSL LINHA: WINTER GRAMAGEM: 290 g/m ² CORES: 3 PÁGINA: 127	REF: SPLEGGINSL LINHA: SPORT GRAMAGEM: 180 g/m ² CORES: 3 PÁGINA: 207	REF: SWPANTSB LINHA: WINTER GRAMAGEM: 260 g/m ² CORES: 6 PÁGINA: 147
ADULTO				HOMEM			
	REF: WKTOKYOK LINHA: REGULAR GRAMAGEM: 280 g/m ² CORES: 3 PÁGINA: 68-69	REF: SWPANTSK240 LINHA: WINTER GRAMAGEM: 235-240 g/m ² CORES: 5 PÁGINA: 144	REF: SWPANTSK LINHA: WINTER GRAMAGEM: 290 g/m ² CORES: 7 PÁGINA: 127		REF: WKBOSTON LINHA: WORKWEAR GRAMAGEM: 300 g/m ² CORES: 6 PÁGINA: 110-111	REF: WKBOSTONL LINHA: WORKWEAR GRAMAGEM: 300 g/m ² CORES: 6 PÁGINA: 110-111	REF: WKBOSTONK LINHA: REGULAR GRAMAGEM: 300 g/m ² CORES: 4 PÁGINA: 69
							
ADULTO	REF: UNBOXER LINHA: UNDERWEAR GRAMAGEM: 160 g/m ² CORES: 3 PÁGINA: 212-213	REF: UNMIDWAY LINHA: UNDERWEAR GRAMAGEM: 160 g/m ² CORES: 3 PÁGINA: 212	REF: UNSLIP LINHA: UNDERWEAR GRAMAGEM: 160 g/m ² CORES: 3 PÁGINA: 212	SENHORA	REF: UNBRIEFS LINHA: UNDERWEAR GRAMAGEM: 160 g/m ² CORES: 3 PÁGINA: 211	REF: UNTHONG LINHA: UNDERWEAR GRAMAGEM: 160 g/m ² CORES: 3 PÁGINA: 211	
							
							

DIRETÓRIO DE FORROS POLARES / AVENTALES / BATA

ADULTO				SENHORA			
	REF: MICFLEMAN LINHA: WINTER GRAMAGEM: 140 g/m ² CORES: 5 PÁGINA: 159	REF: FLRA300 LINHA: WINTER GRAMAGEM: 300 g/m ² CORES: 18 PÁGINA: 156-157	REF: FLRA340 LINHA: WINTER GRAMAGEM: 340 g/m ² CORES: 8 PÁGINA: 160-161		REF: MICFELADY LINHA: WINTER GRAMAGEM: 140 g/m ² CORES: 6 PÁGINA: 158	REF: FLRL300 LINHA: WINTER GRAMAGEM: 300 g/m ² CORES: 18 PÁGINA: 156-157	REF: FLRK300 LINHA: WINTER GRAMAGEM: 300 g/m ² CORES: 9 PÁGINA: 156-157
							
ADULTO	REF: JTSOFTJACK LINHA: JT GRAMAGEM: 270 g/m ² CORES: 10 PÁGINA: 16	REF: JTSOFTVEST LINHA: JT GRAMAGEM: 270 g/m ² CORES: 10 PÁGINA: 16-17	REF: RAINCOAT LINHA: WINTER GRAMAGEM: 115 g/m ² CORES: 6 PÁGINA: 169	SENHORA	REF: PADJACKET LINHA: WINTER GRAMAGEM: 280 g/m ² CORES: 5 PÁGINA: 166-167	REF: PADVEST LINHA: WINTER GRAMAGEM: 280 g/m ² CORES: 5 PÁGINA: 168	REF: SOFTJACK LINHA: WINTER GRAMAGEM: 300 g/m ² CORES: 7 PÁGINA: 162-163
							
	REF: SOFTVEST LINHA: WINTER GRAMAGEM: 300 g/m ² CORES: 7 PÁGINA: 164	REF: SOFTHOOD LINHA: WINTER GRAMAGEM: 300 g/m ² CORES: 3 PÁGINA: 165	REF: SOFTJACKL LINHA: WINTER GRAMAGEM: 300 g/m ² CORES: 7 PÁGINA: 162-163		REF: SOFTHOODL LINHA: WINTER GRAMAGEM: 300 g/m ² CORES: 3 PÁGINA: 164	REF: SOFTJACKID LINHA: WINTER GRAMAGEM: 300 g/m ² CORES: 6 PÁGINA: 162-163	
ADULTO				MENINO			
	REF: WKPARIS LINHA: WORKWEAR GRAMAGEM: 180 g/m ² CORES: 10 PÁGINA: 79	REF: WKVENICE LINHA: WORKWEAR GRAMAGEM: 180 g/m ² CORES: 3 PÁGINA: 78	REF: WKVIENNA LINHA: WORKWEAR GRAMAGEM: 180 g/m ² CORES: 7 PÁGINA: 78		REF: WKPARISK LINHA: REGULAR GRAMAGEM: 180 g/m ² CORES: 6 PÁGINA: 68-69	REF: WKPARISK LINHA: REGULAR GRAMAGEM: 180 g/m ² CORES: 6 PÁGINA: 68-69	REF: WKPARISK LINHA: REGULAR GRAMAGEM: 180 g/m ² CORES: 6 PÁGINA: 68-69
							
HOMEM	REF: WKROME LINHA: WORKWEAR GRAMAGEM: 190 g/m ² CORES: 3 PÁGINA: 82-83	REF: WKROMEL LINHA: WORKWEAR GRAMAGEM: 190 g/m ² CORES: 3 PÁGINA: 82-83	REF: WKROME LINHA: WORKWEAR GRAMAGEM: 190 g/m ² CORES: 3 PÁGINA: 82-83	SENHORA	REF: WKROME LINHA: WORKWEAR GRAMAGEM: 190 g/m ² CORES: 3 PÁGINA: 82-83	REF: WKROME LINHA: WORKWEAR GRAMAGEM: 190 g/m ² CORES: 3 PÁGINA: 82-83	REF: WKROME LINHA: WORKWEAR GRAMAGEM: 190 g/m ² CORES: 3 PÁGINA: 82-83
							
							



CRIAMOS PEÇAS DE ROUPA
PERSONALIZADAS



FABRICAMOS A SUA
MARCA DE ROUPA



UNIFORMIZAMOS
EMPRESAS



DESENHAMOS, PERSONALIZAMOS E PRODUZIMOS

Na **JHK** damos vida aos seus projetos têxteis feitos à medida.

Criamos peças personalizadas para dar visibilidade à sua marca, uniformizamos empresas com soluções profissionais adaptadas a cada setor e fabricamos a sua própria marca de roupa com os mais altos padrões de qualidade.

Acompanhamos você em todo o processo para oferecer peças que se destacam pelo design, durabilidade e imagem corporativa.

PRODUÇÃO ESPECIAL





STANDARD
100



GA-2018/0126-001/00



ER-0260/2018-001/00

Certificaciones ISO en centros auditados.
JHK Madrid y Almacén Central.

jhktshirt.com